

Муниципальное бюджетное дошкольное образовательное учреждение "Детский сад №1" Изобильненского муниципального округа Ставропольского края

Принято на заседании педагогического  
совета МБДОУ «Детский сад №1»  
ИМОСК  
от «06» августа 2024 г протокол №1

УТВЕРЖДАЮ:  
Заведующий МБДОУ  
«Детский сад №1»ИМОСК  
\_\_\_\_\_ Т.Н. Боброва  
от «06» августа 2024г

**РАБОЧАЯ ПРОГРАММА**  
**по реализации основной образовательной программы**  
**на 2024 - 2025 учебный год**  
**Образовательная область «Художественно - эстетическое развитие» - тематический модуль "Музыка"**  
**для детей дошкольного возраста (2-7 лет)**

Музыкальные руководители:  
**Кузьмина Н.А. Сосова Т.Е.**

г. Изобильный, 2024 год

<b>№ п/п</b>	<b>Содержание</b>	<b>Стр.</b>
<b>1</b>	<b>1.Целевой раздел</b>	<b>4</b>

1.1	Пояснительная записка	4 - 5
1.2	1.Цели и задачи реализации образовательной программы.	6 - 9
1.3	2.Значимые характеристики для разработки и реализации образовательной программы	9 - 17
1.4	-Целевые ориентиры	18 - 20
2	<b>2.Содержательный раздел</b>	<b>21</b>
2.1	Особенности образовательной области «Художественно – эстетическое развитие» - тематический модуль «Музыка» в соответствии с возрастными особенностями развития ребёнка.	22
2.2	Музыкально-художественная деятельность детей от 2 до 3 лет	22
2.3	Формы работы по реализации основных задач по видам музыкальной деятельности	23 - 27
2.4	Музыкально-художественная деятельность детей от 3 до 4 лет	27 - 28
2.5	Формы работы по реализации основных задач по видам музыкальной деятельности	29 - 34
2.6	Музыкально-художественная деятельность детей от 4 до 5 лет	35 - 36
2.7	Формы работы по реализации основных задач по видам музыкальной деятельности	36 - 42
2.8	Музыкально-художественная деятельность детей от 5 до 6 лет	42 - 43
2.9	Формы работы по реализации основных задач по видам музыкальной деятельности	44 - 50
2.10	Музыкально-художественная деятельность детей от 6 до 7 лет	50 - 52
2.11	Формы работы по реализации основных задач по видам музыкальной деятельности	52 - 59
2.12	Национально – региональный компонент в сфере музыкальной деятельности.	60 - 66
2.13	Использование здоровьесберегающих и коррекционных технологий.	67 – 69
2.14	Коррекционная работа	70 – 71
2.15	Организация работы с дошкольниками с ОВЗ	71 – 76
3	<b>3.Организационный раздел</b>	<b>77</b>
3.1	Основные формы организации музыкальной деятельности.	77 -80
3.2	Связь с образовательными областями	81
3.3	Культурно - досуговая деятельность	82 - 84
3.4	Организация музыкальной предметно – развивающей среды.	85 - 89
3.5	Взаимодействие музыкального руководителя с коллегами.	90
3.6	Особенности взаимодействия с семьями воспитанников.	91

3.7	Комплекс методического обеспечения музыкального образовательного процесса.	<b>92 - 94</b>
4	<b>4.Дополнительный раздел программы – краткая презентация (для родителей)</b>	<b>95 - 110</b>
31	<b>Приложения.</b>	

# ЦЕЛЕВОЙ РАЗДЕЛ ПРОГРАММЫ

## 1. Пояснительная записка

Новые социально-экономические условия функционирования дошкольных образовательных учреждений обусловили необходимость обеспечения современного качества дошкольного образования, внедрения более прогрессивных форм, участия семьи в воспитании детей, повышения ответственности педагогических коллективов за полноценное развитие и благополучие каждого ребенка.




Современная наука признает раннее детство как период, имеющий огромное значение для развития различных способностей и задатков детей, а особенно, эмоциональной отзывчивости, музыкальных способностей человека.

«Начать использовать то, что даровано природой, необходимо как можно раньше, поскольку неиспользуемое, невостребованное извне атрофируется...» В. М. Бехтерев.

В дошкольной педагогике музыка рассматривается как ничем не заменимое средство развития у детей эмоциональной отзывчивости на все доброе и прекрасное, с которыми они встречаются в жизни. В соответствии с современной научной концепцией дошкольного воспитания (В. В. Давыдов, В. А. Петровский) о признании самоценности периода дошкольного детства нами была разработана рабочая программа по музыкальному развитию детей.

Программа составлена на основе примерной основной образовательной программы дошкольного образования «От рождения до школы» под ред. Н. Е. Вераксы, Т. С. Комаровой, М. А. Васильевой. — М. : Мозаика Синтез», 2015 г. программы музыкального воспитания детей дошкольного возраста «Ладушки» Каплунова И. М., Новоскольцева И. А., учебного плана ДОУ на 2024 - 2025 учебный год.

Нормативно-правовой базой для разработки образовательной программы являются:

-  - **Федеральный Закон «Об образовании в РФ»** от 29 декабря 2012 г. № 273
-  - приказ Министерства образования и науки РФ от 17 октября 2013 г. № 1155 " **Об утверждении федерального образовательного стандарта дошкольного образования**" (Зарегистрировано в Минюсте России 14 ноября 2013 г. № 30384)
-  - постановление Главного санитарного врача РФ от 15 мая 2013 г. № 26 СанПиН 2.4.1.3049-13 «**Санитарно-эпидемиологические требования к устройству, содержанию и организации режима работы дошкольных образовательных организаций**» (Зарегистрировано в Минюсте России 29 мая 2013 г. № 28564)

- ✚ - постановление правительства № 662 «**Об осуществлении мониторинга системы образования**»
- ✚ - приказ Министерства Образования и науки РФ от 30 августа 2013 г. № 1014 «**Об утверждении Порядка организации и осуществления образовательной деятельности по основным общеобразовательным программам - образовательным программам дошкольного образования**» ( Зарегистрировано в Минюсте России 29 сентября 2013 г. № 30038)
- ✚ - приказ Министерства образования и науки РФ от 14 июня 2013 г. № 462 г. Москва «**Об утверждении Порядка проведения самообследования образовательной организацией**» (Зарегистрировано в Минюсте России 27 июня 2013 г. № 28908)

Программа разработана в соответствии с **принципами и подходами**, определёнными Федеральным государственным стандартом ДО. Основная идея Программы заключается в гармоничном соединении современных технологий с традиционными средствами развития ребёнка для формирования психических процессов, ведущих сфер личности, развития творческих способностей.

#### **Программа направлена на:**

- ✚ - создание условий развития ребёнка, открывающих возможностей для его позитивной социализации, его личностного развития, развития инициативы и творческих способностей на основе сотрудничества со взрослыми и сверстниками и соответствующим возрасту видам деятельности;
- ✚ - на создание развивающей образовательной среды, которая представляет собой систему условий социализации и индивидуализации детей.

#### **Программа учитывает:**

- ✚ - индивидуальные потребности ребёнка, связанные с его жизненной ситуацией и состоянием здоровья, определяющие особые условия получения им образования (особые образовательные потребности), индивидуальные потребности отдельных категорий детей, в том числе с ограниченными возможностями здоровья;
- ✚ - возможности освоения ребёнком Программы на разных этапах её реализации.

#### *Цели и задачи реализации программы ДОУ.*

**Цель:** психолого - педагогическая поддержка позитивной социализации и индивидуализации, развития личности детей дошкольного возраста.

**Задачи:**

- + - охрана и укрепление физического и психического здоровья детей, в том числе их эмоционального благополучия;
- + - обеспечение равных возможностей для полноценного развития каждого ребёнка в период дошкольного детства независимо от места проживания, пола, нации языка, социального статуса, психофизиологических и других особенностей (в том числе ограниченных особенностей здоровья).
- + - обеспечение преемственности целей, задач и содержания образования реализующих в рамках образовательных программ различных уровней (преемственность основной образовательной программы дошкольного и начального общего образования);
- + - создание благоприятных условий развития детей в соответствии с их возрастными и индивидуальными особенностями и склонностями, развитие способности и творческого потенциала каждого ребёнка как субъекта отношений с самим собой, другими детьми, взрослыми и миром;
- + - объединение обучения и воспитания в целостный образовательный процесс на основе духовно- нравственных и социокультурных ценностей и принятых в обществе правил и норм поведения в интересах человека, семьи, общества;
- + - формирование общей культуры личности детей, в том числе ценностей здорового образа жизни, развитие их социальных, нравственных, эстетических, интеллектуальных, физических качеств, инициативности, самостоятельности и ответственности ребёнка, формирование предпосылок учебной деятельности;
- + - обеспечение вариативности и разнообразия содержания программы организационных форм дошкольного образования, возможности формирования программ различной направленности с учётом образовательных потребностей, способностей и состояния здоровья детей;
- + - формирование социокультурной среды, соответствующей возрастным, индивидуальным, психологическим и физиологическим особенностям детей;
- + - обеспечение психолого- педагогической поддержки семьи и повышение компетентности родителей ( законных представителей) в вопросах развития и образования, охраны и укрепления здоровья детей.

***Принципы и подходы к формированию программы***

Программа разработана на основе Конституции, законодательства РФ и с учётом Конвенции о правах ребёнка в основе которой заложены следующие международные принципы:

- ✚ - поддержка разнообразия детства; сохранение уникальности и самооценки детства как важного этапа в общем развитии человека, самоценность детства - понимание (рассмотрение) детства как периода жизни значимого самого по себе, без всяких условий; значимого тем, что происходит с ребёнком сейчас, а не тем, что этот период есть период подготовки к следующему периоду;
- ✚ - лично - развивающий и гуманистический характер взаимодействия взрослых (родителей (законных представителей), педагогических и иных работников Организации) и детей;
- ✚ - уважение личности ребёнка;
- ✚ - реализация Программы в формах, специфических для детей данной возрастной группы, прежде всего в форме игры, познавательной и исследовательской деятельности, в форме творческой активности, обеспечивающей художественно - эстетическое развитие ребёнка;

При формировании образовательного пространства и реализации образовательной деятельности в соответствии с ФГОС ДО.

**Программа реализует принципы дошкольного образования:**

- полноценное проживание ребёнком всех этапов детства (младенческого, раннего и дошкольного возраста), обогащение (амплификация) детского развития;
- построение образовательной деятельности на основе индивидуальных особенностей каждого ребёнка, при котором сам ребёнок становится активным в выборе содержания своего образования, становится субъектом образования, (далее индивидуализация дошкольного образования);
- содействие и сотрудничество детей и взрослых, признание ребёнка полноценным участником (субъектом) образовательных отношений;
- поддержка инициативы детей в различных видах деятельности;
- сотрудничество Организации с семьёй;
- приобщение детей к социокультурным нормам, традициям семьи, общества и государства;
- формирование познавательных интересов и познавательных действий ребёнка в различных видах деятельности;

- возрастная адекватность дошкольного образования (соответствующие условия, требования методов возрасту и особенностям развития);
- учёт этнокультурной ситуации развития детей.

### **Образовательная область «Художественно - эстетическое развитие»**

Современный Федеральный Государственный Образовательный Стандарт (ФГОС) ДОУ в качестве одной из основных образовательных областей выделил образовательную область «Художественно – эстетическое развитие».

В качестве тематических модулей здесь выделяются модули «Художественное творчество» и « Музыка».

### **Принципы их реализации :**

- полноценное проживание ребёнком всех этапов детства, обогащение (амплификация) детского развития на основе учёта индивидуальных особенностей каждого ребёнка, развития его способностей, в том числе музыкальных и художественных;
- создание благоприятных условий развития детей в соответствии с их возрастными и индивидуальными особенностями и склонностями, развитие художественно – эстетических, музыкальных, художественных способностей и творческого потенциала каждого ребёнка как субъекта отношений с самим собой, другими детьми, взрослыми и миром;
- приобщение детей к музыкально – художественным традициям семьи, общества и государства.

### **Цель рабочей программы по направлению «Музыка»:**

приобщение к музыкальному искусству, посредством музыкально – художественной деятельности.

### **Задачи музыкального развития детей дошкольного возраста:**

- развивать музыкальную деятельность (восприятие музыки, восприятие и понимание смысла музыкальных произведений, пение, музыкально – ритмические движения, игры на детских музыкальных инструментах);
- поддерживать инициативу и самостоятельность, творчество детей в различных видах музыкальной деятельности;
- формировать общую и эстетическую культуру личности детей, эстетические качества и музыкальность.



Данная рабочая программа по музыкальному развитию детей составлена на основе обязательного минимума содержания по музыкальному развитию детей дошкольного возраста с учетом федерального регионального компонента образовательного стандарта (Региональная культура: художники, писатели, композиторы. Р.М.Литвиновой, А.Т. Пащенко /Ставрополь,2010, ч.1,2)

## **ЗНАЧИМЫЕ ХАРАКТЕРИСТИКИ ДЛЯ РАЗРАБОТКИ РЕАЛИЗАЦИИ ПРОГРАММЫ.**

### **ВОЗРАСТНЫЕ ОСОБЕННОСТИ ДЕТЕЙ ОТ 2 ДО 3 ЛЕТ**

На третьем году жизни дети становятся самостоятельнее. Продолжает развиваться предметная деятельность, ситуативно-деловое общение ребенка и взрослого; совершенствуются восприятие, речь, начальные формы произвольного поведения, игры, наглядно-действенное мышление.

Развитие предметной деятельности связано с усвоением культурных способов действия различными предметами. Развиваются соотносящие и орудийные действия. Умение выполнять орудийные действия развивает произвольность, преобразуя натуральные формы активности в культурные на основе предлагаемой взрослыми модели, которая выступает в качестве не только объекта для подражания, но и образца, регулирующего собственную активность ребенка. В ходе совместной со взрослыми предметной деятельности продолжает развиваться понимание речи. Слово отделяется от ситуации и приобретает самостоятельное значение. Дети продолжают осваивать названия окружающих предметов, учатся выполнять простые словесные просьбы взрослых в пределах видимой наглядной ситуации.

Количество понимаемых слов значительно возрастает. Совершенствуется регуляция поведения в результате обращения взрослых к ребенку, который начинает понимать не только инструкцию, но и рассказ взрослых. Интенсивно развивается активная речь детей. К трем годам они осваивают основные грамматические структуры, пытаются строить простые предложения, в разговоре со взрослыми используют практически все части речи. Активный словарь достигает примерно 1000-1500 слов.

К концу третьего года жизни речь становится средством общения ребенка со сверстниками. В этом возрасте у детей формируются новые виды деятельности: игра, рисование, конструирование. Игра носит процессуальный характер, главное в ней — действия, которые совершаются с игровыми предметами, приближенными к реальности. В середине третьего года жизни появляются действия с предметами заместителями. Появление собственно изобразительной деятельности

обусловлено тем, что ребенок уже способен сформулировать намерение изобразить какой либо предмет. Типичным является изображение человека в виде «головонога» — окружности и отходящих от нее линий.

На третьем году жизни совершенствуются зрительные и слуховые ориентировки, что позволяет детям безошибочно выполнять ряд заданий: осуществлять выбор из 2-3 предметов по форме, величине и цвету; различать мелодии; петь. Совершенствуется слуховое восприятие, прежде всего фонематический слух. К трем годам дети воспринимают все звуки родного языка, но произносят их с большими искажениями. Основной формой мышления становится наглядно-действенная. Ее особенность заключается в том, что возникающие в жизни ребенка проблемные ситуации разрешаются путем реального действия с предметами.

К концу третьего года жизни у детей появляются задатки наглядно – образного мышления. Ребёнок в ходе предметно – игровой деятельности ставит перед собой цель, намечает план действия и т. п.

Для детей этого возраста характерна неосознанность мотивов, импульсивность и зависимость чувств и желаний от ситуации. Дети легко заражаются эмоциональным состоянием сверстников. Однако в этот период начинает складываться и произвольность поведения. Она обусловлена развитием орудийных действий и речи. У детей появляются чувства гордости и стыда, начинают формироваться элементы самосознания, связанные с идентификацией с именем и полом. Ранний возраст завершается кризисом трех лет. Ребенок осознает себя как отдельного человека, отличного от взрослого. У него формируется, образ Я. Кризис часто сопровождается рядом отрицательных проявлений: негативизмом, упрямством, нарушением общения с взрослым и др. Кризис может продолжаться от нескольких месяцев до двух лет.

### **ВОЗРАСТНЫЕ ОСОБЕННОСТИ ДЕТЕЙ ОТ 3 ДО 4 ЛЕТ**

В возрасте 3-4 лет ребенок постепенно выходит за пределы семейного круга. Его общение становится внеситуативным. Взрослый становится для ребенка не только членом семьи, но и носителем определенной общественной функции. Желание ребенка выполнять такую же функцию приводит к противоречию с его реальными возможностями. Это противоречие разрешается через развитие игры, которая становится ведущим видом деятельности в дошкольном возрасте.

Главной особенностью игры является ее условность: выполнение одних действий с одними предметами предполагает их отнесенность к другим действиям с другими предметами. Основным содержанием игры младших дошкольников являются действия с игрушками и предметами-заместителями. Продолжительность игры небольшая. Младшие дошкольники ограничиваются игрой с одной-двумя ролями и простыми, неразвернутыми сюжетами. Игры с правилами в этом возрасте только начинают формироваться.

Изобразительная деятельность ребенка зависит от его представлений о предмете. В этом возрасте они только начинают

формироваться. Графические образы бедны. У одних детей в изображениях отсутствуют детали, у других рисунки могут быть более детализированы. Дети уже могут использовать цвет.

Большое значение для развития мелкой моторики имеет лепка. Младшие дошкольники способны под руководством взрослого вылепить простые предметы.

Известно, что аппликация оказывает положительное влияние на развитие восприятия. В этом возрасте детям доступны простейшие виды аппликации.

Конструктивная деятельность в младшем дошкольном возрасте ограничена возведением несложных построек по образцу и по замыслу.

В младшем дошкольном возрасте развивается перцептивная деятельность. Дети от использования прототипов — индивидуальных единиц восприятия, переходят к сенсорным эталонам — культурно-выработанным средствам восприятия. К концу младшего дошкольного возраста дети могут воспринимать до 5 и более форм предметов и до 7 и более цветов, способны дифференцировать предметы по величине, ориентироваться в пространстве группы детского сада, а при определенной организации образовательного процесса — и в помещении всего дошкольного учреждения.

Развиваются память и внимание. По просьбе взрослого дети могут запомнить 3-4 слова и 5-6 названий предметов. К концу младшего дошкольного возраста они способны запомнить значительные отрывки из любимых произведений.

Продолжает развиваться наглядно-действенное мышление. При этом преобразования ситуаций в ряде случаев осуществляются на основе целенаправленных проб с учетом желаемого результата. Дошкольники способны установить некоторые скрытые связи и отношения между предметами.

В младшем дошкольном возрасте начинает развиваться воображение, которое особенно наглядно проявляется в игре, когда одни объекты выступают в качестве заместителей других.

Взаимоотношения детей обусловлены нормами и правилами. В результате целенаправленного воздействия они могут усвоить относительно большое количество норм, которые выступают основанием для оценки собственных действий и действий других детей.

Взаимоотношения детей ярко проявляются в игровой деятельности. Они скорее играют рядом, чем активно вступают во взаимодействие.

Однако уже в этом возрасте могут наблюдаться устойчивые избирательные взаимоотношения. Конфликты между детьми возникают преимущественно по поводу игрушек. Положение ребенка в группе сверстников во многом определяется мнением воспитателя.

В младшем дошкольном возрасте можно наблюдать соподчинение мотивов поведения в относительно простых ситуациях.

Сознательное управление поведением только начинает складываться; во многом поведение ребенка еще ситуативно. Вместе с тем можно наблюдать и случаи ограничения собственных побуждений самим ребенком, сопровождаемые словесными указаниями. Начинает развиваться самооценка, при этом дети в значительной мере ориентируются на оценку воспитателя. Продолжает развиваться также их половая идентификация, что проявляется в характере выбираемых игрушек и сюжетов.

### **ВОЗРАСТНЫЕ ОСОБЕННОСТИ ДЕТЕЙ ОТ 4 ДО 5 ЛЕТ**

В игровой деятельности детей среднего дошкольного возраста появляются ролевые взаимодействия. Они указывают на то, что дошкольники начинают отделять себя от принятой роли. В процессе игры роли могут меняться. Игровые действия начинают выполняться не ради них самих, ради смысла игры. Происходит разделение игровых и реальных взаимодействий детей. Двигательная сфера ребенка характеризуется позитивными изменениями мелкой и крупной моторики. Развиваются ловкость, координация движений. Дети в этом возрасте лучше, чем младшие дошкольники, удерживают равновесие, перешагивают через небольшие преграды. Усложняются игры с мячом. К концу среднего дошкольного возраста восприятие детей становится более развитым. Они оказываются способными назвать форму, на которую похож тот или иной предмет. Могут вычленять в сложных объектах простые формы и из простых форм воссоздавать сложные объекты. Дети способны упорядочить группы предметов по сенсорному признаку — величине, цвету; выделить такие параметры, как высота, длина и ширина. Совершенствуется ориентация в пространстве. Возрастает объем памяти. Дети запоминают до 7-8 названий предметов. Начинает складываться произвольное запоминание: дети способны принять задачу на запоминание, помнят поручения взрослых, могут выучить небольшое стихотворение и т.д. Начинает развиваться образное мышление. Дети оказываются способными использовать простые схематизированные изображения для решения несложных задач.

Дети могут самостоятельно придумать небольшую сказку на заданную тему. Увеличивается устойчивость внимания. Ребенку оказывается доступной сосредоточенная деятельность в течение 15-20 минут. Он способен удерживать в памяти при выполнении каких-либо действий несложное условие,

В среднем дошкольном возрасте улучшается произношение звуков и дикция. Речь становится предметом активности детей. Они удачно имитируют голоса животных, интонационно выделяют речь тех или иных персонажей. Интерес вызывают ритмическая структура речи, рифмы. Развивается грамматическая сторона речи. Дошкольники занимаются словотворчеством на основе грамматических правил. Речь детей при взаимодействии друг с другом носит ситуативный характер, а при общении со взрослым становится вне ситуативной.

Изменяется содержание общения ребенка и взрослого. Оно выходит за пределы конкретной ситуации, в которой оказывается ребенок. Ведущим становится познавательный мотив. Информация, которую ребенок получает в процессе общения, может быть сложной и трудной для понимания, но она вызывает у него интерес. У детей формируется потребность в уважении со стороны взрослого, для них оказывается чрезвычайно важной его похвала. Это приводит к их повышенной обидчивости на замечания. Повышенная обидчивость представляет собой возрастной феномен. Взаимоотношения со сверстниками характеризуются избирательностью, которая выражается в предпочтении одних детей другим. Появляются постоянные партнеры по играм. В группах начинают выделяться лидеры. Появляются конкурентность, соревновательность. Последняя важна для сравнения себя с другим, что ведет к развитию образа Я ребенка, его детализации. Основные достижения возраста связаны с развитием игровой деятельности; появлением ролевых и реальных взаимодействий; с развитием изобразительной деятельности; конструированием по замыслу, планированием; совершенствованием восприятия, развитием образного мышления и воображения, эгоцентричностью познавательной позиции; развитием памяти, внимания, речи, познавательной мотивации, совершенствованием восприятия; формированием потребности в уважении со стороны взрослого, появлением обидчивости, конкурентности, соревновательности со сверстниками; дальнейшим развитием образа Я ребёнка, его детализацией.

### **ВОЗРАСТНЫЕ ОСОБЕННОСТИ ДЕТЕЙ ОТ 5 ДО 6 ЛЕТ**

Дети шестого года жизни уже могут распределять роли до начала игры и строить свое поведение, придерживаясь роли. Игровое взаимодействие сопровождается речью, соответствующей и по содержанию, и интонационно взятой роли. Речь, сопровождающая реальные отношения детей, отличается от ролевой речи. Дети начинают осваивать социальные отношения и понимать подчиненность позиций в различных видах деятельности взрослых, одни роли становятся для них более привлекательными, чем другие. При распределении ролей могут возникать конфликты, связанные субординацией ролевого поведения. Наблюдается организация игрового пространства, в котором выделяются смысловой «центр» и «периферия». В игре «Больница», таким центром оказывается кабинет врача, в игре «Парикмахерская» — зал стрижки, а зал ожидания выступает в качестве периферии игрового пространства.

Действия детей в играх становятся разнообразными. Развивается изобразительная деятельность детей. Это возраст наиболее активного рисования. В течение года дети способны создать до двух тысяч рисунков. Рисунки могут быть самыми разными по содержанию: это и жизненные впечатления детей, и воображаемые ситуации, и иллюстрации к фильмам и книгам. Обычно рисунки представляют собой схематические изображения различных объектов, но могут отличаться оригинальностью композиционного решения, передавать статичные и динамичные отношения. Рисунки

приобретают сюжетный характер; достаточно часто встречаются многократно повторяющиеся сюжеты с небольшими или, напротив, существенными изменениями. Изображение человека становится более детализированным и пропорциональным. По рисунку можно судить о половой принадлежности и эмоциональном состоянии изображенного человека. Продолжает совершенствоваться восприятие цвета, формы и величины, строения предметов; систематизируются представления детей. Они называют не только основные цвета и их оттенки, но и промежуточные цветовые оттенки; форму прямоугольников, овалов, треугольников. Воспринимают величину объектов, легко выстраивают в ряд — по возрастанию или убыванию — до 10 различных предметов.

Однако дети могут испытывать трудности при анализе пространственного положения объектов, если сталкиваются с несоответствием формы и их пространственного расположения. Это свидетельствует о том, что в различных ситуациях восприятие представляет для дошкольников известные сложности, особенно если они должны одновременно учитывать несколько различных и при этом противоположных признаков. В старшем дошкольном возрасте продолжает развиваться образное мышление. Дети группируют объекты по признакам, которые могут изменяться, однако начинают формироваться операции логического сложения и умножения классов. Как показали исследования отечественных психологов, дети старшего дошкольного возраста способны рассуждать и давать адекватные причинные объяснения, если анализируемые отношения не выходят за пределы их наглядного опыта. Развитие воображения в этом возрасте позволяет детям сочинять достаточно оригинальные и последовательно разворачивающиеся истории. Воображение будет активно развиваться лишь при условии проведения специальной работы по его активизации. Продолжают развиваться устойчивость, распределение, переключаемость внимания. Наблюдается переход от непроизвольного к произвольному вниманию. Продолжает совершенствоваться речь, в том числе ее звуковая сторона. Дети могут правильно воспроизводить шипящие, свистящие и сонорные звуки. Развиваются фонематический слух, интонационная выразительность речи при чтении стихов в сюжетно ролевой игре и в повседневной жизни.

Восприятие в этом возрасте характеризуется анализом сложных форм объектов; развитие мышления сопровождается освоением мыслительных средств (схематизированные представления, комплексные представления, представления о цикличности изменений); развиваются умение обобщать, причинное мышление, воображение, произвольное внимание, речь, образ Я.

## **ВОЗРАСТНЫЕ ОСОБЕННОСТИ ДЕТЕЙ ОТ 6 ДО 7 ЛЕТ**

В сюжетно-ролевых играх дети подготовительной к школе группы начинают осваивать сложные взаимодействия людей, отражающие характерные значимые жизненные ситуации, например, свадьбу, рождение ребенка, болезнь, трудоустройство и т. д.

Игровые действия детей становятся более сложными, обретают особый смысл, который не всегда открывается взрослому. Игровое пространство усложняется. В нем может быть несколько центров, каждый из которых поддерживает свою сюжетную линию. При этом, дети способны отслеживать поведение партнеров по всему игровому пространству и менять свое поведение в зависимости от места в нем. Так, ребенок уже обращается к продавцу не просто как покупатель, а как покупатель-мама или покупатель-шофер и т. п. Исполнение роли акцентируется не только самой ролью, но и тем, в какой части игрового пространства эта роль воспроизводится. Например, исполняя роль водителя автобуса, ребенок командует пассажирами и подчиняется инспектору ГИБДД. Если логика игры требует появления новой роли, то ребенок может по ходу игры взять на себя новую роль, сохранив при этом роль, взятую ранее. Дети могут комментировать исполнение роли тем или иным участником игры. Образы из окружающей жизни и литературных произведений, передаваемые детьми в изобразительной деятельности, становятся сложнее. Рисунки приобретают более детализированный характер, обогащается их цветовая гамма. Более явными становятся различия между рисунками мальчиков и девочек. Мальчики охотно изображают технику, космос, военные действия и т.п. Девочки обычно рисуют женские образы: принцесс, балерин, моделей и т.д. Часто встречаются и бытовые сюжеты: мама и дочка, комната и т. д. Изображение человека становится еще более детализированным и пропорциональным.

Появляются пальцы на руках, глаза, рот, нос, брови, подбородок. Одежда может быть украшена различными деталями. При правильном педагогическом подходе у детей формируются художественно-творческие способности в изобразительной деятельности.

Дети подготовительной к школе группы в значительной степени освоили конструирование из строительного материала. Они свободно владеют обобщенными способами анализа, как изображений, так и построек; не только анализируют основные конструктивные особенности различных деталей, но и определяют их форму на основе сходства со знакомыми им объемными предметами. Свободные постройки становятся симметричными и пропорциональными, их строительство осуществляется на основе зрительной ориентировки.

Дети быстро и правильно подбирают необходимый материал. Они достаточно точно представляют себе последовательность, в которой будет осуществляться постройка, и материал, который понадобится для ее выполнения; способны выполнять различные по степени

сложности постройки, как по собственному замыслу, так и по условиям. В этом возрасте дети уже могут освоить сложные формы сложения из листа бумаги и придумывать собственные, но этому их нужно специально обучать. Данный вид деятельности не просто доступен детям — он важен для углубления их пространственных представлений. Усложняется конструирование из природного материала. Дошкольникам уже доступны целостные композиции по предварительному замыслу, которые могут передавать сложные отношения, включать фигуры людей и животных. У детей продолжает развиваться восприятие, однако они не всегда могут одновременно учитывать несколько различных признаков. Развивается образное мышление, однако воспроизведение метрических отношений затруднено. Это легко проверить, предложив детям воспроизвести на листе бумаги образец, на котором нарисованы девять точек, расположенных не на одной прямой. Как правило, дети не воспроизводят метрические отношения между точками: при наложении рисунков друг на друга точки детского рисунка не совпадают с точками образца. Продолжают развиваться навыки обобщения и рассуждения, но они в значительной степени еще ограничиваются наглядными признаками ситуации. Продолжает развиваться воображение, однако часто приходится констатировать снижение развития воображения в этом возрасте в сравнении со старшей группой. Это можно объяснить различными влияниями, в том числе и средств массовой информации, приводящими к стереотипности детских образов. Продолжает развиваться внимание дошкольников, оно становится произвольным. В некоторых видах деятельности время произвольного сосредоточения достигает 30 минут. У дошкольников продолжает развиваться речь: ее звуковая сторона, грамматический строй, лексика. Развивается связная речь. В высказываниях детей отражаются как расширяющийся словарь, так и характер ощущений, формирующихся в этом возрасте. Дети начинают активно употреблять обобщающие существительные, синонимы, антонимы, прилагательные и т.д. В результате правильно организованной образовательной работы дошкольников развиваются диалогическая и некоторые виды монологической речи. В подготовительной к школе группе завершается дошкольный возраст. Его основные достижения связаны с освоением мира вещей как предметов человеческой культуры; освоением форм позитивного общения с людьми; развитием половой идентификации, формированием позиции школьника.

К концу дошкольного возраста ребенок обладает высоким уровнем познавательного и личностного развития, что позволяет ему в дальнейшем успешно учиться в школе.

Для успешной реализации Программы должны быть обеспечены следующие **психолого-педагогические условия**:



- уважение педагогов к человеческому достоинству воспитанников, формирование и поддержка их положительной самооценки, уверенности в собственных возможностях и способностях;
- использование в образовательном процессе форм и методов работы с детьми, соответствующих их возрастным и индивидуальным особенностям (недопустимость, как искусственного ускорения, так и искусственного замедления развития детей);
- построение образовательного процесса на основе взаимодействия взрослых с детьми, ориентированного на интересы и возможности каждого ребёнка и учитывающего социальную ситуацию его развития;
- поддержка педагогами положительного, доброжелательного отношения детей друг к другу и взаимодействия детей друг с другом в разных видах деятельности;
- поддержка инициативы и самостоятельности детей в специфических для них видах деятельности;
- возможность выбора детьми материалов, видов активности, участников совместной деятельности и общения;
- защита детей от всех форм физического и психического насилия<sup>1</sup>;
- поддержка Организацией и педагогами родителей дошкольников в воспитании детей, охране и укреплении их здоровья, вовлечение семей воспитанников непосредственно в образовательный процесс.

## **ПЛАНИРУЕМЫЕ РЕЗУЛЬТАТЫ И ЦЕЛЕВЫЕ ОРИЕНТИРЫ**

Результатами освоения программы являются целевые ориентиры дошкольного образования, которые представляют собой социально - нормативные возрастные характеристики возможных достижений ребёнка.

### **Ценностно – целевые ориентиры образовательного процесса:**

- Сохранение здоровья и эмоционального благополучия, обеспечение культурного развития каждого ребенка.
- Создание доброжелательной атмосферы, позволяющей растить воспитанников любознательными, добрыми, инициативными, стремящимися к самостоятельности и творчеству.
- Использование различных видов детской деятельности, их интеграция в целях повышения эффективности образовательного процесса.
- Творческая организация образовательного процесса.
- Вариативность использования образовательного материала, позволяющая развивать творчество в соответствии с интересами и наклонностями каждого ребенка.
- Обеспечение музыкального развития ребенка в ходе воспитания и обучения.
- Привлечение семьи к участию в культурной жизни группы и детского сада и дошкольной образовательной организации в целом.
- Соблюдение принципа преемственности.

### ***Целевые ориентиры – результаты музыкального развития детей в раннем возрасте.***

- ребёнок интересуется звучащими предметами и активно действует с ними; эмоционально вовлечён в действия с музыкальными игрушками и в музыкально – дидактические игры, стремиться проявлять настойчивость в достижении результата своих действий;
- проявляет интерес к танцевальным движениям и песням; стремиться двигаться под музыку;
- эмоционально откликается на различные произведения музыкальной культуры и искусства

### ***Целевые ориентиры – результаты музыкального развития детей в дошкольном возрасте.***

- ребёнок овладевает основными культурными способами и видами музыкальной деятельности,
- проявляет инициативу и самостоятельность в разных видах музыкальной деятельности;

- обладает развитым воображением, которое реализуется в разных видах музыкально – игровой и творческой музыкальной деятельности;
- способен выбрать себе род занятий, участников по совместной музыкальной деятельности; способен договариваться, учитывать интересы и чувства других, адекватно проявлять свои чувства в процессе коллективной музыкальной деятельности и сотворчества;

При реализации Программы в рамках педагогической диагностики проводится оценка индивидуального развития детей.

*Цель* оценки индивидуального развития детей дошкольного возраста связана с оценкой эффективности педагогических действий, лежащих в основе их дальнейшего планирования.

**Результаты педагогической диагностики** (мониторинга) используются для решения следующих образовательных задач:

- индивидуализации образования (в том числе поддержки ребёнка, построении его образовательной траектории или профессиональной коррекции особенностей его развития).
- оптимизация работы с группой детей.

Педагогическая диагностика проводится в ходе наблюдений за активностью детей в спонтанной и специально организованной деятельности. Инструментарий для педагогической диагностики- карты наблюдений детского развития, позволяющие фиксировать индивидуальную динамику и перспективы развития каждого ребёнка в ходе:

- коммуникации со сверстниками и взрослыми (как меняются способы установления и поддержания контакта, принятия совместных решений, разрешения конфликтов, лидерства и пр.);
- игровой деятельности;
- познавательной деятельности (как идёт развитие детских способностей, познавательной активности);
- проектной деятельности (как идёт развитие детской инициативности, ответственности и автономии, как развивается умение планировать и организовывать свою деятельность);
- художественной деятельности;
- физического развития;

В рамках реализации образовательного маршрута оценивается динамика развития ребёнка в условиях реализации содержания образовательных областей и связанных с ними тематических модулей.

Периодичность проведения мониторинга два раза в год (октябрь, апрель).

Данные планируемые результаты освоения программы конкретизируют требования ФГОС ДО к целевым ориентирам и представлены подробно в педагогической диагностике и программе мониторинга .

Учет и оценка музыкально-творческих способностей осуществляется на основе диагностики музыкальных способностей по методике О.П.Радыновой.

Результатом реализации учебной рабочей программы по музыкальному воспитанию и развитию дошкольников следует считать:

- сформированность эмоциональной отзывчивости на музыку;
- умение передавать выразительные музыкальные образы;
- воспринимать и передавать в пении, движении основные средства выразительности музыкальных произведений;
- сформированность двигательных навыков и качеств (координация, ловкость и точность движений, пластичность);
- умение передавать игровые образы, используя песенные, танцевальные импровизации;
- проявление активности, самостоятельности и творчества в разных видах музыкальной деятельности.

**Диагностический инструментарий музыкальных способностей детей.** см. Приложение 1.

## СОДЕРЖАТЕЛЬНЫЙ РАЗДЕЛ

С точки зрения содержания художественно – эстетического развития можно выделить следующие задачи музыкального развития:

- ✚ Организовывать виды деятельности, способствующие художественно – эстетическому развитию детей, в том числе музыкальному развитию;
- ✚ Формировать эстетическое отношение к окружающему миру; развивать предпосылки к ценностно- смысловому восприятию и музыкального пониманию произведений искусства; элементарное представления о музыкальном искусстве и его жанрах;
- ✚ Стимулировать сопереживание персонажам музыкальных художественных произведений;
- ✚ Реализовывать самостоятельную музыкальную деятельность детей, предоставлять возможности для самовыражения и развития музыкального творчества дошкольников;
- ✚ Формировать представления о музыкальной сокровищнице малой родины и Отечества, единстве и многообразии способов выражения музыкально культуры разных стран и народов мира.

**ОСОБЕННОСТИ ОБРАЗОВАТЕЛЬНОЙ ОБЛАСТИ «ХУДОЖЕСТВЕННО - ЭСТЕТИЧЕСКОЕ РАЗВИТИЕ» - ТЕМАТИЧЕСКИЙ МОДУЛЬ «МУЗЫКА» В СООТВЕТСТВИИ С ВОЗРАСТНЫМИ ОСОБЕННОСТЯМИ РАЗВИТИЯ РЕБЁНКА**

<p><b>Первая младшая группа (от 2 до 3 лет)</b></p>	<p>Воспитывать интерес к музыке, желание слушать музыку, подпевать, выполнять простейшие танцевальные движения.</p> <p><b>Слушание.</b> Учить детей внимательно слушать спокойные и бодрые песни, музыкальные пьесы разного характера, понимать, о чем (о ком) поется, и эмоционально реагировать на содержание. Учить различать звуки по высоте (высокое и низкое звучание колокольчика, фортепьяно, металлофона).</p> <p><b>Пение.</b> Вызывать активность детей при подпевании и пении. Развивать умение подпевать фразы в песне (совместно с воспитателем). Постепенно приучать к сольному пению.</p> <p><b>Музыкально-ритмические движения.</b> Развивать эмоциональность и образность восприятия музыки через движения. Продолжать формировать способность воспринимать и воспроизводить движения, показываемые взрослым (хлопать, притопывать ногой, полуприседать, совершать повороты кистей рук и т. д.). Учить детей начинать движение с началом музыки и заканчивать с ее окончанием; передавать образы (птичка летает, зайка прыгает, мишка косолапый идет). Совершенствовать умение ходить и бегать (на носках, тихо; высоко и низко поднимая ноги; прямым галопом), выполнять плясовые движения в кругу, в рассыпную, менять движения с изменением характера музыки или содержания песни</p>
---	--

## ФОРМЫ РАБОТЫ ПО РЕАЛИЗАЦИИ ОСНОВНЫХ ЗАДАЧ ПО ВИДАМ МУЗЫКАЛЬНОЙ ДЕЯТЕЛЬНОСТИ

### Раздел «СЛУШАНИЕ»

Формы работы			
Режимные моменты	Совместная деятельность педагога с детьми	Самостоятельная деятельность детей	Совместная деятельность с семьей
Формы организации детей			
Индивидуальные Подгрупповые	Групповые Подгрупповые Индивидуальные	Индивидуальные Подгрупповые	Групповые Подгрупповые Индивидуальные
<ul style="list-style-type: none"> <li>Использование музыки:                             <ul style="list-style-type: none"> <li>-на утренней гимнастике и физкультурных занятиях;</li> <li>- на музыкальных занятиях;</li> <li>- во время умывания</li> <li>- на других занятиях (ознакомление с окружающим миром, развитие речи, изобразительная деятельность)</li> <li>- во время прогулки (в теплое время)</li> <li>- в сюжетно-ролевых</li> </ul> </li> </ul>	<ul style="list-style-type: none"> <li>Занятия</li> <li>Праздники, развлечения</li> <li>Музыка в повседневной жизни:                             <ul style="list-style-type: none"> <li>-другие занятия</li> <li>-театрализованная деятельность</li> <li>-слушание музыкальных произведений в группе</li> <li>-прогулка (подпевание знакомых песен, попевок)</li> <li>-детские игры, забавы, потешки</li> <li>-рассматривание</li> </ul> </li> </ul>	<ul style="list-style-type: none"> <li>Создание условий для самостоятельной музыкальной деятельности в группе:                             <ul style="list-style-type: none"> <li>подбор музыкальных инструментов,</li> <li>музыкальных игрушек, театральных кукол, атрибутов для ряженья, элементов костюмов различных персонажей, ТСО.</li> <li>Экспериментирование со звуком</li> </ul> </li> </ul>	<ul style="list-style-type: none"> <li>Консультации для родителей</li> <li>Родительские собрания</li> <li>Индивидуальные беседы</li> <li>Совместные праздники, развлечения в ДООУ (включение родителей в праздники и подготовку к ним)</li> <li>Театрализованная деятельность (концерты родителей для детей, совместные выступления детей и родителей, шумовой оркестр)</li> <li>Открытые музыкальные занятия для родителей</li> <li>Создание наглядно-педагогической пропаганды для родителей (стенды, папки или ширмы-передвижки)</li> <li>Оказание помощи родителям по созданию предметно-музыкальной среды в семье</li> </ul>

играх - перед дневным сном - при пробуждении - на праздниках и развлечениях	картинок, иллюстраций в детских книгах, репродукций, предметов окружающей действительности;		<ul style="list-style-type: none"> <li>Прослушивание аудиозаписей с просмотром соответствующих картинок, иллюстраций</li> </ul>
--	--	--	---

## Раздел «ПЕНИЕ»

<b>Формы работы</b>			
Режимные моменты	Совместная деятельность педагога с детьми	Самостоятельная деятельность детей	Совместная деятельность с семьей
<i>Формы организации детей</i>			
Индивидуальные Подгрупповые	Групповые Подгрупповые Индивидуальные	Индивидуальные Подгрупповые	Групповые Подгрупповые Индивидуальные
<ul style="list-style-type: none"> <li>Использование пения:                - на музыкальных занятиях;                - во время умывания                - на других занятиях                - во время</li> </ul>	<ul style="list-style-type: none"> <li>Занятия</li> <li>Праздники, развлечения</li> <li>Музыка в повседневной жизни:                -Театрализованная деятельность                -Подпевание и пение знакомых песенок, попевок во время игр, прогулок в</li> </ul>	<ul style="list-style-type: none"> <li>Создание условий для самостоятельной музыкальной деятельности в группе: подбор музыкальных инструментов (озвученных и не озвученных),</li> </ul>	<ul style="list-style-type: none"> <li>Совместные праздники, развлечения в ДООУ (включение родителей в праздники и подготовку к ним)</li> <li>Театрализованная деятельность (концерты родителей для детей, совместные выступления детей и родителей, совместные театрализованные представления, шумовой оркестр)</li> <li>Открытые музыкальные занятия для</li> </ul>



прогулки (в теплое время) - в сюжетно-ролевых играх -в театрализованной деятельности - на праздниках и развлечениях	теплую погоду - Подпевание и пение знакомых песенок, попевок при рассматривании картинок, иллюстраций в детских книгах, репродукций, предметов окружающей действительности	музыкальных игрушек, театральных кукол, атрибутов для ряженья, элементов костюмов различных персонажей. ТСО	родителей <ul style="list-style-type: none"> <li>• Создание наглядно-педагогической пропаганды для родителей (стенды, папки или ширмы-передвижки)</li> <li>• Оказание помощи родителям по созданию предметно-музыкальной среды в семье</li> <li>• Прослушивание аудиозаписей с просмотром соответствующих картинок, иллюстраций, совместное подпевание</li> </ul>
--	---	---	---

## Раздел «МУЗЫКАЛЬНО-РИТМИЧЕСКИЕ ДВИЖЕНИЯ»

<b>Формы работы</b>			
Режимные моменты	Совместная деятельность педагога с детьми	Самостоятельная деятельность детей	Совместная деятельность с семьей
<b>Формы организации детей</b>			
Индивидуальные Подгрупповые	Групповые Подгрупповые Индивидуальные	Индивидуальные Подгрупповые	Групповые Подгрупповые Индивидуальные
Использование музыкально-ритмических движений: --на утренней гимнастике и физкультурных занятиях;	<ul style="list-style-type: none"> <li>• Занятия</li> <li>• Праздники, развлечения</li> <li>• Музыка в повседневной жизни:</li> <li>• -Театрализованная</li> </ul>	<ul style="list-style-type: none"> <li>• Создание условий для самостоятельной музыкальной деятельности в группе: подбор музыкальных инструментов,</li> </ul>	<ul style="list-style-type: none"> <li>• Совместные праздники, развлечения в ДОУ (включение родителей в праздники и подготовку к ним)</li> <li>• Театрализованная деятельность (концерты родителей для детей, совместные выступления детей и родителей, совместные театрализованные</li> </ul>

<p>-- на музыкальных занятиях; - на других занятиях - во время прогулки - в сюжетно-ролевых играх - на праздниках и развлечениях</p>	<p>деятельность</p> <ul style="list-style-type: none"> <li>• -Игры, хороводы</li> </ul>	<p>музыкальных игрушек, атрибутов для театрализации, элементов костюмов различных персонажей. ТСО</p>	<p>представления, шумовой оркестр)</p> <ul style="list-style-type: none"> <li>• Открытые музыкальные занятия для родителей</li> <li>• Создание наглядно-педагогической пропаганды для родителей (стенды, папки или ширмы-передвижки)</li> <li>• Создание музея любимого композитора</li> <li>• Оказание помощи родителям по созданию предметно-музыкальной среды в семье</li> </ul>
--	---	---	---

### Раздел «ИГРА НА ДЕТСКИХ МУЗЫКАЛЬНЫХ ИНСТРУМЕНТАХ»

<b>Формы работы</b>			
Режимные моменты	Совместная деятельность педагога с детьми	Самостоятельная деятельность детей	Совместная деятельность с семьей
<b>Формы организации детей</b>			
Индивидуальные Подгрупповые	Групповые Подгрупповые Индивидуальные	Индивидуальные Подгрупповые	Групповые Подгрупповые Индивидуальные
<p>- на музыкальных занятиях; - на других занятиях - во время прогулки - в сюжетно-</p>	<ul style="list-style-type: none"> <li>• Занятия</li> <li>• Праздники, развлечения</li> <li>• Музыка в повседневной жизни:</li> <li>-</li> </ul>	<ul style="list-style-type: none"> <li>• Создание условий для самостоятельной музыкальной деятельности в группе: подбор музыкальных инструментов, музыкальных игрушек, макетов инструментов, хорошо иллюстрированных «нотных</li> </ul>	<ul style="list-style-type: none"> <li>• Совместные праздники, развлечения в ДООУ (включение родителей в праздники и подготовку к ним)</li> <li>• Театрализованная деятельность (концерты родителей для детей, совместные выступления детей и родителей, совместные театрализованные представления, шумовой оркестр)</li> </ul>

ролевых играх - на праздниках и развлечениях	Театрализованная деятельность -Игры	тетрадей по песенному репертуару», театральных кукол, атрибутов для ряженья, элементов костюмов различных персонажей. Портреты композиторов. ТСО • Игра на шумовых музыкальных инструментах; экспериментирование со звуками, • Музыкально-дидактические игры	<ul style="list-style-type: none"> <li>• Открытые музыкальные занятия для родителей</li> <li>• Создание наглядно-педагогической пропаганды для родителей (стенды, папки или ширмы-передвижки)</li> <li>• Создание музея любимого композитора</li> <li>• Оказание помощи родителям по созданию предметно-музыкальной среды в семье</li> </ul>
--	---	---	--

**Раздел «ПЕРСПЕКТИНО - КАЛЕНДАРНОЕ ПЛАНИРОВАНИЕ» см. Приложение № 2**

<b>Вторая младшая группа (от 3 до 4 лет)</b>	<p>Воспитывать у детей эмоциональную отзывчивость на музыку. Познакомить с тремя музыкальными жанрами: песней, танцем, маршем. Способствовать развитию музыкальной памяти. Формировать умение узнавать знакомые песни, пьесы; чувствовать характер музыки (веселый, бодрый, спокойный), эмоционально на нее реагировать.</p> <p><b>Слушание.</b> Учить слушать музыкальное произведение до конца, понимать характер музыки, узнавать и определять, сколько частей в произведении. Развивать способность различать звуки по высоте в пределах октавы — септимы, замечать изменение в силе звучания мелодии (громко, тихо). Совершенствовать умение различать звучание музыкальных игрушек, детских музыкальных инструментов (музыкальный молоточек, шарманка, погремушка, барабан, бубен, металлофон и др.).</p> <p><b>Пение.</b> Способствовать развитию певческих навыков: петь без напряжения в диапазоне ре (ми) — ля (си), в одном темпе со всеми, чисто и ясно произносить слова, передавать характер песни (весело, протяжно, ласково,</p>
--	--

напевно).

**Песенное творчество.**

Учить допевать мелодии колыбельных песен на слог «баю-баю» и веселых мелодий на слог «ля-ля».

Формировать навыки сочинительства веселых и грустных мелодий по образцу.

**Музыкально-ритмические движения.**

Учить двигаться в соответствии с двухчастной формой музыки и силой ее звучания (громко, тихо); реагировать на начало звучания музыки и ее окончание.

Совершенствовать навыки основных движений (ходьба и бег).

Учить маршировать вместе со всеми и индивидуально, бегать легко, в умеренном и быстром темпе под музыку.

Улучшать качество исполнения танцевальных движений: притопывать попеременно двумя ногами и одной ногой.

Развивать умение кружиться в парах, выполнять прямой галоп, двигаться под музыку ритмично и согласно темпу и характеру музыкального произведения, с предметами, игрушками и без них.

Способствовать развитию навыков выразительной и эмоциональной передачи игровых и сказочных образов: идет медведь, крадется кошка,

бегают мышата, скачет зайка, ходит петушок, клюют зернышки цыплята, летают птички и т. д.

**Развитие танцевально-игрового творчества.**

Стимулировать самостоятельное выполнение танцевальных движений под плясовые мелодии.

Учить более точно выполнять движения, передающие характер изображаемых животных.

**Игра на детских музыкальных инструментах.**

Знакомить детей с некоторыми детскими музыкальными инструментами: дудочкой, металлофоном, колокольчиком, бубном, погремушкой, барабаном, а также их звучанием.

Учить дошкольников подыгрывать на детских ударных музыкальных инструментах.

## ФОРМЫ РАБОТЫ ПО РЕАЛИЗАЦИИ ОСНОВНЫХ ЗАДАЧ ПО ВИДАМ МУЗЫКАЛЬНОЙ ДЕЯТЕЛЬНОСТИ

### Раздел «СЛУШАНИЕ»

Формы работы			
Режимные моменты	Совместная деятельность педагога с детьми	Самостоятельная деятельность детей	Совместная деятельность с семьей
Формы организации детей			
Индивидуальные Подгрупповые	Групповые Подгрупповые Индивидуальные	Индивидуальные Подгрупповые	Групповые Подгрупповые Индивидуальные
<ul style="list-style-type: none"> <li>Использование музыки:                             <ul style="list-style-type: none"> <li>-на утренней гимнастике и физкультурных занятиях;</li> <li>- на музыкальных занятиях;</li> <li>- во время умывания</li> <li>- на других занятиях (ознакомление с окружающим миром, развитие речи, изобразительная деятельность)</li> <li>- во время прогулки (в теплое время)</li> <li>- в сюжетно-ролевых играх</li> <li>- перед дневным сном</li> <li>- при пробуждении</li> </ul> </li> </ul>	<ul style="list-style-type: none"> <li>Занятия</li> <li>Праздники, развлечения</li> <li>Музыка в повседневной жизни:                             <ul style="list-style-type: none"> <li>-Другие занятия</li> <li>-Театрализованная деятельность</li> <li>-Слушание музыкальных сказок,</li> <li>-Просмотр мультфильмов, фрагментов детских музыкальных фильмов</li> <li>- рассматривание картинок, иллюстраций в детских книгах,</li> </ul> </li> </ul>	<ul style="list-style-type: none"> <li>Создание условий для самостоятельной музыкальной деятельности в группе: подбор музыкальных инструментов (озвученных и не озвученных), музыкальных игрушек, театральных кукол, атрибутов для ряженья, ТСО.</li> <li>Экспериментирование со звуками, используя музыкальные игрушки и шумовые инструменты</li> <li>Игры в «праздники»,</li> </ul>	<ul style="list-style-type: none"> <li>Консультации для родителей</li> <li>Родительские собрания</li> <li>Индивидуальные беседы</li> <li>Совместные праздники, развлечения в ДОУ (включение родителей в праздники и подготовку к ним)</li> <li>Театрализованная деятельность (концерты родителей для детей, совместные выступления детей и родителей, совместные театрализованные представления, оркестр)</li> <li>Открытые музыкальные занятия для родителей</li> <li>Оказание помощи родителям по созданию предметно-музыкальной среды в семье</li> </ul>

- на праздниках и развлечениях	репродукций, предметов окружающей действительности;	«концерт»	<ul style="list-style-type: none"> <li>Прослушивание аудиозаписей с просмотром соответствующих картинок, иллюстраций</li> </ul>
--------------------------------	---	-----------	---

## Раздел « ПЕНИЕ»

<b>Формы работы</b>			
Режимные моменты	Совместная деятельность педагога с детьми	Самостоятельная деятельность детей	Совместная деятельность с семьей
<b>Формы организации детей</b>			
Индивидуальные Подгрупповые	Групповые Подгрупповые Индивидуальные	Индивидуальные Подгрупповые	Групповые Подгрупповые Индивидуальные
<ul style="list-style-type: none"> <li>Использование пения:               <ul style="list-style-type: none"> <li>- на музыкальных занятиях;</li> <li>- во время умывания</li> <li>- на других занятиях</li> <li>- во время прогулки (в теплое время)</li> <li>- в сюжетно-ролевых играх</li> </ul> </li> </ul>	<ul style="list-style-type: none"> <li>Занятия</li> <li>Праздники, развлечения</li> <li>Музыка в повседневной жизни:               <ul style="list-style-type: none"> <li>-Театрализованная деятельность</li> <li>-пение знакомых песен во время игр, прогулок в теплую погоду</li> <li>- Подпевание и пение знакомых песенок, полёвок при</li> </ul> </li> </ul>	<ul style="list-style-type: none"> <li>Создание условий для самостоятельной музыкальной деятельности в группе: подбор музыкальных инструментов (озвученных и не озвученных), музыкальных игрушек, макетов инструментов, театральных кукол, атрибутов для ряженья, элементов костюмов различных персонажей. ТСО</li> <li>Создание предметной среды, способствующей проявлению у детей:</li> </ul>	<ul style="list-style-type: none"> <li>Совместные праздники, развлечения в ДОУ (включение родителей в праздники и подготовку к ним)</li> <li>Театрализованная деятельность (концерты родителей для детей, шумовой оркестр)</li> <li>Открытые музыкальные занятия для родителей</li> <li>Создание наглядно-педагогической пропаганды для родителей (стенды, папки или ширмы-передвижки)</li> <li>Оказание помощи родителям по созданию предметно-музыкальной среды в семье</li> </ul>

<p>-в театрализованной деятельности - на праздниках и развлечениях</p>	<p>рассматривании картинок, иллюстраций в детских книгах, репродукций, предметов окружающей действительности</p>	<p>-песенного творчества (сочинение грустных и веселых мелодий), • Музыкально-дидактические игры</p>	<p>• Совместное подпевание и пение знакомых песенок, попевок при рассматривании картинок, иллюстраций в детских книгах, репродукций, предметов окружающей действительности</p>
--	--	--	--

## Раздел «МУЗЫКАЛЬНО-РИТМИЧЕСКИЕ ДВИЖЕНИЯ»

<b>Формы работы</b>			
Режимные моменты	Совместная деятельность педагога с детьми	Самостоятельная деятельность детей	Совместная деятельность с семьей
<b>Формы организации детей</b>			
Индивидуальные Подгрупповые	Групповые Подгрупповые Индивидуальные	Индивидуальные Подгрупповые	Групповые Подгрупповые Индивидуальные
<ul style="list-style-type: none"> <li>• Использование музыкально-ритмических движений: -на утренней гимнастике и физкультурных занятиях;</li> <li>- на музыкальных занятиях;</li> <li>- на других</li> </ul>	<ul style="list-style-type: none"> <li>• Занятия</li> <li>• Праздники, развлечения</li> <li>• Музыка в повседневной жизни: - Театрализованная деятельность</li> <li>-Игры, хороводы</li> <li>- Празднование</li> </ul>	<ul style="list-style-type: none"> <li>• Создание условий для самостоятельной музыкальной деятельности в группе: подбор музыкальных инструментов, музыкальных игрушек, макетов инструментов, хорошо иллюстрированных «нотных тетрадей по песенному репертуару», атрибутов для театрализации, элементов костюмов различных персонажей,</li> </ul>	<ul style="list-style-type: none"> <li>• Совместные праздники, развлечения в ДОУ (включение родителей в праздники и подготовку к ним)</li> <li>• Театрализованная деятельность (концерты родителей для детей, совместные выступления детей и родителей, совместные театрализованные представления, шумовой оркестр)</li> <li>• Открытые музыкальные занятия для родителей</li> <li>• Создание наглядно-педагогической пропаганды для родителей (стенды, папки или</li> </ul>

занятиях - во время прогулки - в сюжетно-ролевых играх - на праздниках и развлечениях	дней рождения	атрибутов для самостоятельного танцевального творчества (ленточки, платочки, косыночки и т.д.). ТСО <ul style="list-style-type: none"> <li>• Создание для детей игровых творческих ситуаций (сюжетно-ролевая игра), способствующих активизации выполнения движений, передающих характер изображаемых животных.</li> <li>• Стимулирование самостоятельного выполнения танцевальных движений под плясовые мелодии</li> </ul>	ширмы-передвижки) <ul style="list-style-type: none"> <li>• Создание музея любимого композитора</li> <li>• Оказание помощи родителям по созданию предметно-музыкальной среды в семье</li> <li>• Посещения детских музыкальных театров</li> </ul>
--	---------------	--	---

## Раздел «ИГРА НА ДЕТСКИХ МУЗЫКАЛЬНЫХ ИНСТРУМЕНТАХ»

<b>Формы работы</b>			
Режимные моменты	Совместная деятельность педагога с детьми	Самостоятельная деятельность детей	Совместная деятельность с семьей
<b>Формы организации детей</b>			
Индивидуальные Подгрупповые	Групповые Подгрупповые Индивидуальные	Индивидуальные Подгрупповые	Групповые Подгрупповые Индивидуальные
- на музыкальных занятиях; - на других	<ul style="list-style-type: none"> <li>• Занятия</li> <li>• Праздники, развлечения</li> </ul>	<ul style="list-style-type: none"> <li>• Создание условий для самостоятельной музыкальной деятельности в группе: подбор</li> </ul>	<ul style="list-style-type: none"> <li>• Совместные праздники, развлечения в ДОУ (включение родителей в праздники и подготовку к ним)</li> </ul>



<p>занятиях - во время прогулки - в сюжетно-ролевых играх - на праздниках и развлечениях</p>	<ul style="list-style-type: none"> <li>• Музыка в повседневной жизни:</li> <li>- Театрализованная деятельность</li> <li>-Игры с элементами аккомпанемента</li> <li>- Празднование дней рождения</li> </ul>	<p>музыкальных инструментов, музыкальных игрушек, макетов инструментов, хорошо иллюстрированных «нотных тетрадей по песенному репертуару», театральных кукол, атрибутов для ряженья, элементов костюмов различных персонажей. ТСО</p> <ul style="list-style-type: none"> <li>• Игра на шумовых музыкальных инструментах;</li> <li>экспериментирование со звуками,</li> <li>• Музыкально-дидактические игры</li> </ul>	<ul style="list-style-type: none"> <li>• Театрализованная деятельность (концерты родителей для детей, совместные выступления детей и родителей, совместные театрализованные представления, шумовой оркестр)</li> <li>• Открытые музыкальные занятия для родителей</li> <li>• Создание наглядно-педагогической пропаганды для родителей (стенды, папки или ширмы-передвижки)</li> <li>• Оказание помощи родителям по созданию предметно-музыкальной среды в семье</li> <li>• Посещения детских музыкальных театров</li> <li>• Совместный ансамбль, оркестр</li> </ul>
--	--	---	--

**Раздел «ТВОРЧЕСТВО (песенное, музыкально-игровое, танцевальное, импровизация на детских музыкальных инструментах)»**

<b>Формы работы</b>			
Режимные моменты	Совместная деятельность педагога с детьми	Самостоятельная деятельность детей	Совместная деятельность с семьей
<b>Формы организации детей</b>			
Индивидуальные Подгрупповые	Групповые Подгрупповые Индивидуальные	Индивидуальные Подгрупповые	Групповые Подгрупповые Индивидуальные
- на музыкальных занятиях;	<ul style="list-style-type: none"> <li>• Занятия</li> <li>• Праздники, развлечения</li> </ul>	<ul style="list-style-type: none"> <li>• Создание условий для самостоятельной музыкальной деятельности в группе: подбор</li> </ul>	<ul style="list-style-type: none"> <li>• Совместные праздники, развлечения в ДОУ (включение родителей в праздники и подготовку к ним)</li> </ul>

<p>- на других занятиях - во время прогулки - в сюжетно-ролевых играх - на праздниках и развлечениях</p>	<ul style="list-style-type: none"> <li>• В повседневной жизни:</li> <li>- Театрализованная деятельность</li> <li>- Игры</li> <li>- Празднование дней рождения</li> </ul>	<p>музыкальных инструментов (озвученных и не озвученных), музыкальных игрушек, театральных кукол, атрибутов для ряженья, ТСО.</p> <ul style="list-style-type: none"> <li>• Экспериментирование со звуками, используя музыкальные игрушки и шумовые инструменты</li> <li>• Игры в «праздники», «концерт»</li> <li>• Создание предметной среды, способствующей проявлению у детей песенного, игрового творчества, музицирования</li> <li>• Музыкально-дидактические игры</li> </ul>	<ul style="list-style-type: none"> <li>• Театрализованная деятельность (концерты родителей для детей, совместные выступления детей и родителей, совместные театрализованные представления, шумовой оркестр)</li> <li>• Открытые музыкальные занятия для родителей</li> <li>• Создание наглядно-педагогической пропаганды для родителей (стенды, папки или ширмы-передвижки)</li> <li>• Оказание помощи родителям по созданию предметно-музыкальной среды в семье</li> <li>• Посещения детских музыкальных театров</li> </ul>
--	--	---	--

**Раздел «ПЕРСПЕКТИВНО - КАЛЕНДАРНОЕ ПЛАНИРОВАНИЕ»** см. Приложение № 3

**Средняя  
группа  
(от 4 до 5 лет)**

Продолжать развивать у детей интерес к музыке, желание ее слушать, вызывать эмоциональную отзывчивость при восприятии музыкальных произведений.

Обогащать музыкальные впечатления, способствовать дальнейшему развитию основ музыкальной культуры.

**Слушание.**

Формировать навыки культуры слушания музыки (не отвлекаться, дослушивать произведение до конца).

Учить чувствовать характер музыки, узнавать знакомые произведения, высказывать свои впечатления о прослушанном.

Учить замечать выразительные средства музыкального произведения: тихо, громко, медленно, быстро.

Развивать способность различать звуки по высоте (высокий, низкий в пределах сексты, септимы).

**Пение.**

Обучать детей выразительному пению, формировать умение петь протяжно, подвижно, согласованно (в пределах ре — си первой октавы). Развивать умение брать дыхание между короткими музыкальными фразами.

Учить петь мелодию чисто, смягчать концы фраз, четко произносить слова, петь выразительно, передавая характер музыки.

Учить петь с инструментальным сопровождением и без него (с помощью воспитателя).

**Песенное творчество.**

Учить самостоятельно сочинять мелодию колыбельной песни и отвечать на музыкальные вопросы («Как тебя зовут?», «Что ты хочешь, кошечка?», «Где ты?»). Формировать умение импровизировать мелодии на заданный текст.

**Музыкально-ритмические движения.**

Продолжать формировать у детей навык ритмического движения в соответствии с характером музыки. Учить самостоятельно менять движения в соответствии с двух- и трехчастной формой музыки.

Совершенствовать танцевальные движения: прямой галоп, пружинка, кружение по одному и в парах.

Учить детей двигаться в парах по кругу в танцах и хороводах, ставить ногу на носок и на пятку, ритмично хлопать в ладоши, выполнять простейшие перестроения (из круга в рассыпную и обратно), подскоки.

Продолжать совершенствовать навыки основных движений (ходьба: «торжественная», спокойная, «таинственная»; бег: легкий и стремительный).

**Развитие танцевально-игрового творчества.** Способствовать развитию эмоционально-образного исполнения музыкально-игровых упражнений (кружатся листочки, падают снежинки) и сценок, используя

<p>мимику и пантомиму (зайка веселый и грустный, хитрая лисичка, сердитый волк и т. д.).          Обучать инсценированию песен и постановке небольших музыкальных спектаклей.  <b>Игра на детских музыкальных инструментах.</b> Формировать умение подыгрывать простейшие мелодии на деревянных ложках, погремушках, барабане, металлофоне.</p>
---

## ФОРМЫ РАБОТЫ ПО РЕАЛИЗАЦИИ ОСНОВНЫХ ЗАДАЧ ПО ВИДАМ МУЗЫКАЛЬНОЙ ДЕЯТЕЛЬНОСТИ

### Раздел «СЛУШАНИЕ»

Формы работы			
Режимные моменты	Совместная деятельность педагога с детьми	Самостоятельная деятельность детей	Совместная деятельность с семьей
Формы организации детей			
Индивидуальные Подгрупповые	Групповые Подгрупповые Индивидуальные	Индивидуальные Подгрупповые	Групповые Подгрупповые Индивидуальные
<ul style="list-style-type: none"> <li>Использование музыки:               <ul style="list-style-type: none"> <li>-на утренней гимнастике и физкультурных занятиях;</li> <li>- на музыкальных занятиях;</li> <li>- во время умывания</li> <li>- на других занятиях (ознакомление с окружающим миром,</li> </ul> </li> </ul>	<ul style="list-style-type: none"> <li>Занятия</li> <li>Праздники, развлечения</li> <li>Музыка в повседневной жизни:               <ul style="list-style-type: none"> <li>-Другие занятия</li> <li>-Театрализованная деятельность</li> <li>-Слушание музыкальных сказок,</li> <li>-Просмотр мультфильмов, фрагментов детских музыкальных фильмов</li> </ul> </li> </ul>	<ul style="list-style-type: none"> <li>Создание условий для самостоятельной музыкальной деятельности в группе:               <ul style="list-style-type: none"> <li>подбор музыкальных инструментов (озвученных и не озвученных), музыкальных игрушек, театральных кукол, атрибутов, элементов костюмов для</li> </ul> </li> </ul>	<ul style="list-style-type: none"> <li>Консультации для родителей</li> <li>Родительские собрания</li> <li>Индивидуальные беседы</li> <li>Совместные праздники, развлечения в ДОУ (включение родителей в праздники и подготовку к ним)</li> <li>Театрализованная деятельность (концерты родителей для детей, совместные выступления детей и родителей, совместные театрализованные представления, оркестр)</li> <li>Открытые музыкальные занятия для</li> </ul>

<p>развитие речи, изобразительная деятельность)</p> <ul style="list-style-type: none"> <li>- во время прогулки (в теплое время)</li> <li>- в сюжетно-ролевых играх</li> <li>- перед дневным сном</li> <li>- при пробуждении</li> <li>- на праздниках и развлечениях</li> </ul>	<ul style="list-style-type: none"> <li>- Рассматривание картинок, иллюстраций в детских книгах, репродукций, предметов окружающей действительности;</li> <li>- Рассматривание портретов композиторов</li> </ul>	<p>театрализованной деятельности. ТСО</p> <ul style="list-style-type: none"> <li>• Игры в «праздники», «концерт», «оркестр»</li> </ul>	<p>родителей</p> <ul style="list-style-type: none"> <li>• Создание наглядно-педагогической пропаганды для родителей (стенды, папки или ширмы-передвижки)</li> <li>• Оказание помощи родителям по созданию предметно-музыкальной среды в семье</li> <li>• Посещения детских музыкальных театров, экскурсии</li> </ul>
--	---	--	--

## Раздел «ПЕНИЕ»

<b>Формы работы</b>			
Режимные моменты	Совместная деятельность педагога с детьми	Самостоятельная деятельность детей	Совместная деятельность с семьей
<b>Формы организации детей</b>			
Индивидуальные Подгрупповые	Групповые Подгрупповые Индивидуальные	Индивидуальные Подгрупповые	Групповые Подгрупповые Индивидуальные
<ul style="list-style-type: none"> <li>• Использование пения:</li> <li>- на музыкальных занятиях;</li> <li>- на других занятиях</li> </ul>	<ul style="list-style-type: none"> <li>• Занятия</li> <li>• Праздники, развлечения</li> <li>• Музыка в повседневной</li> </ul>	<ul style="list-style-type: none"> <li>• Создание условий для самостоятельной музыкальной деятельности в группе: подбор музыкальных инструментов (озвученных и не озвученных),</li> </ul>	<ul style="list-style-type: none"> <li>• Совместные праздники, развлечения в ДОУ (включение родителей в праздники и подготовку к ним)</li> <li>• Театрализованная деятельность (концерты родителей для детей,</li> </ul>

<p>- во время прогулки (в теплое время)  - в сюжетно-ролевых играх  -в театрализованной деятельности  - на праздниках и развлечениях</p>	<p>жизни:  -Театрализованная деятельность  -Пение знакомых песен во время игр, прогулок в теплую погоду  - Подпевание и пение знакомых песен при рассматривании иллюстраций в детских книгах, репродукций, предметов окружающей действительности</p>	<p>музыкальных игрушек, макетов инструментов, хорошо иллюстрированных «нотных тетрадей по песенному репертуару», театральных кукол, атрибутов и элементов костюмов различных персонажей. Портреты композиторов. ТСО</p> <ul style="list-style-type: none"> <li>• Создание для детей игровых творческих ситуаций (сюжетно-ролевая игра), способствующих сочинению мелодий марша, мелодий на заданный текст.</li> <li>• Игры в «музыкальные занятия», «концерты для кукол», «семью», где дети исполняют известные им песни</li> <li>• Музыкально-дидактические игры</li> </ul>	<p>совместные выступления детей и родителей, совместные театрализованные представления, шумовой оркестр)</p> <ul style="list-style-type: none"> <li>• Открытые музыкальные занятия для родителей</li> <li>• Создание наглядно-педагогической пропаганды для родителей (стенды, папки или ширмы-передвижки)</li> <li>• Оказание помощи родителям по созданию предметно-музыкальной среды в семье</li> <li>• Посещения детских музыкальных театров</li> <li>• Совместное подпевание и пение знакомых песен при рассматривании иллюстраций в детских книгах, репродукций, предметов окружающей действительности</li> <li>• Создание совместных песенников</li> </ul>
--	--	--	---

## Раздел «МУЗЫКАЛЬНО-РИТМИЧЕСКИЕ ДВИЖЕНИЯ»

<b>Формы работы</b>			
Режимные моменты	Совместная деятельность педагога с детьми	Самостоятельная деятельность детей	Совместная деятельность с семьей

**Формы организации детей**

Индивидуальные Подгрупповые	Групповые Подгрупповые Индивидуальные	Индивидуальные Подгрупповые	Групповые Подгрупповые Индивидуальные
<ul style="list-style-type: none"> <li>• Использование музыкально-ритмических движений:</li> <li>- на утренней гимнастике и физкультурных занятиях;</li> <li>- на музыкальных занятиях;</li> <li>- на других занятиях</li> <li>- во время прогулки</li> <li>- в сюжетно-ролевых играх</li> <li>- на праздниках и развлечениях</li> </ul>	<ul style="list-style-type: none"> <li>• Занятия</li> <li>• Праздники, развлечения</li> <li>• Музыка в повседневной жизни:</li> <li>-</li> <li>Театрализованная деятельность</li> <li>-Музыкальные игры, хороводы с пением</li> <li>- Празднование дней рождения</li> </ul>	<ul style="list-style-type: none"> <li>• Создание условий для самостоятельной музыкальной деятельности в группе:</li> <li>-подбор музыкальных инструментов, музыкальных игрушек, макетов инструментов, хорошо иллюстрированных «нотных тетрадей по песенному репертуару», атрибутов для музыкально-игровых упражнений. Портреты композиторов. ТСО</li> <li>-подбор элементов костюмов различных персонажей для инсценирования песен, музыкальных игр и постановок небольших музыкальных спектаклей</li> <li>• Импровизация танцевальных движений в образах животных,</li> <li>• Концерты-импровизации</li> </ul>	<ul style="list-style-type: none"> <li>• Совместные праздники, развлечения в ДОУ (включение родителей в праздники и подготовку к ним)</li> <li>• Театрализованная деятельность (концерты родителей для детей, совместные выступления детей и родителей, совместные театрализованные представления, шумовой оркестр)</li> <li>• Открытые музыкальные занятия для родителей</li> <li>• Создание наглядно-педагогической пропаганды для родителей (стенды, папки или ширмы-передвижки)</li> <li>• Создание музея любимого композитора</li> <li>• Оказание помощи родителям по созданию предметно-музыкальной среды в семье</li> <li>• Посещения детских музыкальных театров</li> <li>• Создание фонотеки, видеотеки с любимыми танцами детей</li> </ul>

## Раздел «ИГРА НА ДЕТСКИХ МУЗЫКАЛЬНЫХ ИНСТРУМЕНТАХ»

Формы работы			
Режимные моменты	Совместная деятельность педагога с детьми	Самостоятельная деятельность детей	Совместная деятельность с семьей
Формы организации детей			
Индивидуальные Подгрупповые	Групповые Подгрупповые Индивидуальные	Индивидуальные Подгрупповые	Групповые Подгрупповые Индивидуальные
<ul style="list-style-type: none"> <li>- на музыкальных занятиях;</li> <li>- на других занятиях</li> <li>- во время прогулки</li> <li>- в сюжетно-ролевых играх</li> <li>- на праздниках и развлечениях</li> </ul>	<ul style="list-style-type: none"> <li>• Занятия</li> <li>• Праздники, развлечения</li> <li>• Музыка в повседневной жизни:</li> <li>- Театрализованная деятельность</li> <li>- Игры с элементами аккомпанемента</li> <li>- Празднование дней рождения</li> </ul>	<ul style="list-style-type: none"> <li>• Создание условий для самостоятельной музыкальной деятельности в группе: подбор музыкальных инструментов, музыкальных игрушек, макетов инструментов, хорошо иллюстрированных «нотных тетрадей по песенному репертуару», театральных кукол, атрибутов и элементов костюмов для театрализации. Портреты композиторов. ТСО</li> <li>• Игра на шумовых музыкальных инструментах; экспериментирование со звуками,</li> <li>• Игра на знакомых музыкальных инструментах</li> <li>• Музыкально-дидактические игры</li> </ul>	<ul style="list-style-type: none"> <li>• Совместные праздники, развлечения в ДОУ (включение родителей в праздники и подготовку к ним)</li> <li>• Театрализованная деятельность (концерты родителей для детей, совместные выступления детей и родителей, совместные театрализованные представления, шумовой оркестр)</li> <li>• Открытые музыкальные занятия для родителей</li> <li>• Создание наглядно-педагогической пропаганды для родителей (стенды, папки или ширмы-передвижки)</li> <li>• Создание музея любимого композитора</li> <li>• Оказание помощи родителям по созданию предметно-музыкальной среды в семье</li> </ul>



		<ul style="list-style-type: none"> <li>• Игры-драматизации</li> <li>• Игра в «концерт», «музыкальные занятия», «оркестр»</li> </ul>	<ul style="list-style-type: none"> <li>• Посещения детских музыкальных театров</li> <li>• Совместный ансамбль, оркестр</li> </ul>
--	--	---	---

**Раздел «ТВОРЧЕСТВО»: песенное, музыкально-игровое, танцевальное. Импровизация на детских музыкальных инструментах**

<b>Формы работы</b>			
Режимные моменты	Совместная деятельность педагога с детьми	Самостоятельная деятельность детей	Совместная деятельность с семьей
<b>Формы организации детей</b>			
Индивидуальные Подгрупповые	Групповые Подгрупповые Индивидуальные	Индивидуальные Подгрупповые	Групповые Подгрупповые Индивидуальные
<ul style="list-style-type: none"> <li>- на музыкальных занятиях;</li> <li>- на других занятиях</li> <li>- во время прогулки</li> <li>- в сюжетно-ролевых играх</li> <li>- на праздниках и развлечениях</li> </ul>	<ul style="list-style-type: none"> <li>• Занятия</li> <li>• Праздники, развлечения</li> <li>• В повседневной жизни:</li> <li>- Театрализованная деятельность</li> <li>- Игры</li> <li>- Празднование</li> </ul>	<ul style="list-style-type: none"> <li>• Создание условий для самостоятельной музыкальной деятельности в группе: подбор музыкальных инструментов (озвученных и неозвученных), музыкальных игрушек, театральных кукол, атрибутов для ряжения, ТСО.</li> <li>• Экспериментирование со звуками, используя музыкальные игрушки и шумовые инструменты</li> <li>• Игры в «праздники», «концерт»</li> </ul>	<ul style="list-style-type: none"> <li>• Совместные праздники, развлечения в ДОУ (включение родителей в праздники и подготовку к ним)</li> <li>• Театрализованная деятельность (совместные выступления детей и родителей, шумовой оркестр)</li> <li>• Открытые музыкальные занятия для родителей</li> <li>• Создание наглядно-педагогической пропаганды для родителей (стенды, папки или ширмы-передвижки)</li> </ul>

	дней рождения	<ul style="list-style-type: none"> <li>• Создание предметной среды, способствующей проявлению у детей песенного, игрового творчества, музицирования</li> <li>• Музыкально-дидактические игры</li> </ul>	<ul style="list-style-type: none"> <li>• Оказание помощи родителям по созданию предметно-музыкальной среды в семье</li> </ul>
--	---------------	---	---

Раздел «ПЕРСПЕКТИВНО - КАЛЕНДАРНОЕ ПЛАНИРОВАНИЕ» см. Приложение № 4

<p><b>Старшая группа</b> <b>от 5 до 6 лет</b></p>	<p>Продолжать развивать интерес и любовь к музыке, музыкальную отзывчивость на нее. Формировать музыкальную культуру на основе знакомства с классической, народной и современной музыкой. Продолжать развивать музыкальные способности детей: звуковысотный, ритмический, тембровый, динамический слух. Способствовать дальнейшему развитию навыков пения, движений под музыку, игры и импровизации мелодий на детских музыкальных инструментах; творческой активности детей.</p> <p><b>Слушание.</b> Учить различать жанры музыкальных произведений (марш, танец, песня). Совершенствовать музыкальную память через узнавание мелодий по отдельным фрагментам произведения (вступление, заключение, музыкальная фраза). Совершенствовать навык различения звуков по высоте в пределах квинты, звучания музыкальных инструментов (клавишно-ударные и струнные: фортепиано, скрипка, виолончель, балалайка).</p> <p><b>Пение.</b> Формировать певческие навыки, умение петь легким звуком в диапазоне от «ре» первой октавы до «до» второй октавы, брать дыхание перед началом песни, между музыкальными фразами, произносить отчетливо слова, своевременно начинать и заканчивать песню, эмоционально передавать характер мелодии, петь умеренно, громко и тихо. Способствовать развитию навыков сольного пения, с музыкальным сопровождением и без него. Содействовать проявлению самостоятельности и творческому исполнению песен разного характера. Развивать</p>
---	--

песенный музыкальный вкус.

**Песенное творчество.**

Учить импровизировать мелодию на заданный текст.

Учить сочинять мелодии различного характера: ласковую колыбельную, задорный или бодрый марш, плавный вальс, веселую плясовую.

**Музыкально-ритмические движения.**

Развивать чувство ритма, умение передавать через движения характер музыки, ее эмоционально-образное содержание.

Учить свободно ориентироваться в пространстве, выполнять простейшие перестроения, самостоятельно переходить от умеренного к быстрому или медленному темпу, менять движения в соответствии с музыкальными фразами.

Способствовать формированию навыков исполнения танцевальных движений (поочередное выбрасывание ног вперед в прыжке; приставной шаг с приседанием, с продвижением вперед, кружение; приседание с выставлением ноги вперед).

Познакомить с русским хороводом, пляской, а также с танцами других народов.

Продолжать развивать навыки инсценирования песен; учить изображать сказочных животных и птиц (лошадка, коза, лиса, медведь, заяц, журавль, ворон и т. д.) в разных игровых ситуациях.

**Музыкально-игровое и танцевальное творчество.**

Развивать танцевальное творчество; учить придумывать движения к пляскам, танцам, составлять композицию танца, проявляя самостоятельность в творчестве.

Учить самостоятельно придумывать движения, отражающие содержание песни.

Побуждать к инсценированию содержания песен, хороводов.

**Игра на детских музыкальных инструментах.**

Учить детей исполнять простейшие мелодии на детских музыкальных инструментах; знакомые песенки индивидуально и небольшими группами, соблюдая при этом общую динамику и темп.

Развивать творчество детей, побуждать их к активным самостоятельным действиям.

## ФОРМЫ РАБОТЫ ПО РЕАЛИЗАЦИИ ОСНОВНЫХ ЗАДАЧ ПО ВИДАМ МУЗЫКАЛЬНОЙ ДЕЯТЕЛЬНОСТИ

### Раздел «СЛУШАНИЕ»

Формы работы			
Режимные моменты	Совместная деятельность педагога с детьми	Самостоятельная деятельность детей	Совместная деятельность с семьей
Формы организации детей			
Индивидуальные Подгрупповые	Групповые Подгрупповые Индивидуальные	Индивидуальные Подгрупповые	Групповые Подгрупповые Индивидуальные
<ul style="list-style-type: none"> <li>Использование музыки:                             <ul style="list-style-type: none"> <li>-на утренней гимнастике и физкультурных занятиях;</li> <li>- на музыкальных занятиях;</li> <li>- во время умывания</li> <li>- на других занятиях (ознакомление с окружающим миром, развитие речи, изобразительная деятельность)</li> <li>- во время прогулки (в теплое время)</li> <li>- в сюжетно-ролевых играх</li> <li>- перед дневным сном</li> <li>- при пробуждении</li> <li>- на праздниках и</li> </ul> </li> </ul>	<ul style="list-style-type: none"> <li>Занятия</li> <li>Праздники, развлечения</li> <li>Музыка в повседневной жизни:                             <ul style="list-style-type: none"> <li>-Другие занятия</li> <li>-Театрализованная деятельность</li> <li>-Слушание музыкальных сказок,</li> <li>-Просмотр мультфильмов, фрагментов детских музыкальных фильмов</li> <li>- Рассматривание иллюстраций в детских книгах, репродукций, предметов окружающей действительности;</li> </ul> </li> </ul>	<ul style="list-style-type: none"> <li>Создание условий для самостоятельной музыкальной деятельности в группе: подбор музыкальных инструментов (озвученных и неозвученных), музыкальных игрушек, театральных кукол, атрибутов, элементов костюмов для театрализованной деятельности.</li> <li>Игры в «праздники», «концерт», «оркестр», «музыкальные занятия»</li> </ul>	<ul style="list-style-type: none"> <li>Консультации для родителей</li> <li>Родительские собрания</li> <li>Индивидуальные беседы</li> <li>Совместные праздники, развлечения в ДОУ (включение родителей в праздники и подготовку к ним)</li> <li>Театрализованная деятельность</li> <li>Создание наглядно-педагогической пропаганды для родителей (стенды, папки или ширмы-передвижки)</li> <li>Оказание помощи родителям по созданию предметно-музыкальной среды в семье</li> <li>Прослушивание аудиозаписей с просмотром соответствующих</li> </ul>

развлечениях	- Рассматривание портретов композиторов		иллюстраций, репродукций картин, портретов композиторов
--------------	---	--	---

## Раздел «ПЕНИЕ»

Формы работы			
Режимные моменты	Совместная деятельность педагога с детьми	Самостоятельная деятельность детей	Совместная деятельность с семьей
Формы организации детей			
Индивидуальные Подгрупповые	Групповые Подгрупповые Индивидуальные	Индивидуальные Подгрупповые	Групповые Подгрупповые Индивидуальные
<ul style="list-style-type: none"> <li>Использование пения:               <ul style="list-style-type: none"> <li>- на музыкальных занятиях;</li> <li>- на других занятиях</li> <li>- во время прогулки (в теплое время)</li> <li>- в сюжетно-ролевых играх</li> <li>- в театрализованной деятельности</li> <li>- на праздниках и развлечениях</li> </ul> </li> </ul>	<ul style="list-style-type: none"> <li>Занятия</li> <li>Праздники, развлечения</li> <li>Музыка в повседневной жизни:               <ul style="list-style-type: none"> <li>- Театрализованная деятельность</li> <li>- Пение знакомых песен во время игр, прогулок в теплую погоду</li> <li>- Пение знакомых песен при</li> </ul> </li> </ul>	<ul style="list-style-type: none"> <li>Создание условий для самостоятельной музыкальной деятельности в группе: подбор музыкальных инструментов (озвученных и неозвученных), иллюстраций знакомых песен, музыкальных игрушек, макетов инструментов, хорошо иллюстрированных «нотных тетрадей по песенному репертуару», театральных кукол, атрибутов для театрализации, элементов костюмов различных персонажей. Портреты композиторов.</li> <li>ТСО</li> <li>Создание для детей игровых творческих ситуаций (сюжетно-ролевая</li> </ul>	<ul style="list-style-type: none"> <li>Совместные праздники, развлечения в ДОУ (включение родителей в праздники и подготовку к ним)</li> <li>Театрализованная деятельность (концерты родителей для детей, совместные выступления детей и родителей, совместные театрализованные представления, шумовой оркестр)</li> <li>Открытые музыкальные занятия для родителей</li> <li>Создание наглядно-педагогической пропаганды для родителей (стенды, папки или ширмы-передвижки)</li> </ul>

	рассматривании иллюстраций в детских книгах, репродукций, предметов окружающей действительности	игра), способствующих сочинению мелодий разного характера (ласковая колыбельная, задорный или бодрый марш, плавный вальс, веселая плясовая). <ul style="list-style-type: none"> <li>• Игры в «кукольный театр», «спектакль» с игрушками, куклами, где используют песенную импровизацию, озвучивая персонажей.</li> <li>• Музыкально-дидактические игры</li> <li>• Пение знакомых песен при рассматривании иллюстраций в детских книгах, репродукций, портретов композиторов, предметов окружающей действительности</li> </ul>	<ul style="list-style-type: none"> <li>• Создание музея любимого композитора</li> <li>• Оказание помощи родителям по созданию предметно-музыкальной среды в семье</li> <li>• Посещения детских музыкальных театров,</li> <li>• Совместное пение знакомых песен при рассматривании иллюстраций в детских книгах, репродукций, портретов композиторов, предметов окружающей действительности</li> <li>• Создание совместных песенников</li> </ul>
--	---	---	---

## Раздел «МУЗЫКАЛЬНО-РИТМИЧЕСКИЕ ДВИЖЕНИЯ»

<b>Формы работы</b>			
Режимные моменты	Совместная деятельность педагога с детьми	Самостоятельная деятельность детей	Совместная деятельность с семьей
<b>Формы организации детей</b>			
Индивидуальные Подгрупповые	Групповые Подгрупповые Индивидуальные	Индивидуальные Подгрупповые	Групповые Подгрупповые Индивидуальные
<ul style="list-style-type: none"> <li>• Использование музыкально-</li> </ul>	<ul style="list-style-type: none"> <li>• Занятия</li> <li>• Праздники,</li> </ul>	<ul style="list-style-type: none"> <li>• Создание условий для самостоятельной музыкальной</li> </ul>	<ul style="list-style-type: none"> <li>• Совместные праздники, развлечения в ДОУ (включение родителей в праздники и</li> </ul>

<p>ритмических движений:</p> <ul style="list-style-type: none"> <li>-на утренней гимнастике и физкультурных занятиях;</li> <li>- на музыкальных занятиях;</li> <li>- на других занятиях</li> <li>- во время прогулки</li> <li>- в сюжетно-ролевых играх</li> <li>- на праздниках и развлечениях</li> </ul>	<p>развлечения</p> <ul style="list-style-type: none"> <li>• Музыка в повседневной жизни:</li> <li>-</li> <li>Театрализованная деятельность</li> <li>-Музыкальные игры, хороводы с пением</li> <li>-Инсценирование песен</li> <li>-Формирование танцевального творчества,</li> <li>-Импровизация образов сказочных животных и птиц</li> <li>- Празднование дней рождения</li> </ul>	<p>деятельности в группе:</p> <ul style="list-style-type: none"> <li>-подбор музыкальных инструментов, музыкальных игрушек, макетов инструментов, хорошо иллюстрированных «нотных тетрадей по песенному репертуару», атрибутов для музыкально-игровых упражнений,</li> <li>-подбор элементов костюмов различных персонажей для инсценирование песен, музыкальных игр и постановок небольших музыкальных спектаклей. Портреты композиторов. ТСО</li> <li>• Создание для детей игровых творческих ситуаций (сюжетно-ролевая игра), способствующих импровизации движений разных персонажей под музыку соответствующего характера</li> <li>• Придумывание простейших танцевальных движений</li> <li>• Инсценирование содержания песен, хороводов</li> <li>• Составление композиций танца</li> </ul>	<p>подготовку к ним)</p> <ul style="list-style-type: none"> <li>• Театрализованная деятельность (концерты родителей для детей, совместные выступления детей и родителей, совместные театрализованные представления, шумовой оркестр)</li> <li>• Открытые музыкальные занятия для родителей</li> <li>• Создание наглядно-педагогической пропаганды для родителей (стенды, папки или ширмы-передвижки)</li> <li>• Создание музея любимого композитора</li> <li>• Оказание помощи родителям по созданию предметно-музыкальной среды в семье</li> <li>• Посещения детских музыкальных театров</li> <li>• Создание фонотеки, видеотеки с любимыми танцами детей</li> </ul>
--	--	---	---

### Раздел «ИГРА НА ДЕТСКИХ МУЗЫКАЛЬНЫХ ИНСТРУМЕНТАХ»

Формы работы			
Режимные	Совместная	Самостоятельная деятельность детей	Совместная деятельность с семьей

МОМЕНТЫ	деятельность педагога с детьми		
<i>Формы организации детей</i>			
Индивидуальные Подгрупповые	Групповые Подгрупповые Индивидуальные	Индивидуальные Подгрупповые	Групповые Подгрупповые Индивидуальные
<ul style="list-style-type: none"> <li>- на музыкальных занятиях;</li> <li>- на других занятиях</li> <li>- во время прогулки</li> <li>- в сюжетно-ролевых играх</li> <li>- на праздниках и развлечениях</li> </ul>	<ul style="list-style-type: none"> <li>• Занятия</li> <li>• Праздники, развлечения</li> <li>• Музыка в повседневной жизни:</li> <li>-</li> <li>Театрализованная деятельность</li> <li>-Игры с элементами аккомпанемента</li> <li>- Празднование дней рождения</li> </ul>	<ul style="list-style-type: none"> <li>• Создание условий для самостоятельной музыкальной деятельности в группе: подбор музыкальных инструментов, музыкальных игрушек, макетов инструментов, хорошо иллюстрированных «нотных тетрадей по песенному репертуару», театральных кукол, атрибутов и элементов костюмов для театрализации. Портреты композиторов. ТСО</li> <li>• Создание для детей игровых творческих ситуаций (сюжетно-ролевая игра), способствующих импровизации в музицировании</li> <li>• Музыкально-дидактические игры</li> <li>• Игры-драматизации</li> <li>• Аккомпанемент в пении, танце и др.</li> <li>• Детский ансамбль, оркестр</li> <li>• Игра в «концерт», «музыкальные занятия»</li> </ul>	<ul style="list-style-type: none"> <li>• Совместные праздники, развлечения в ДОУ (включение родителей в праздники и подготовку к ним)</li> <li>• Театрализованная деятельность (концерты родителей для детей, совместные выступления детей и родителей, совместные театрализованные представления, шумовой оркестр)</li> <li>• Открытые музыкальные занятия для родителей</li> <li>• Создание наглядно-педагогической пропаганды для родителей (стенды, папки или ширмы-передвижки)</li> <li>• Создание музея любимого композитора</li> <li>• Оказание помощи родителям по созданию предметно-музыкальной среды в семье</li> <li>• Посещения детских музыкальных театров</li> <li>• Совместный ансамбль, оркестр</li> </ul>



**Раздел «ТВОРЧЕСТВО»: песенное, музыкально-игровое, танцевальное. Импровизация на детских музыкальных инструментах.**

<b>Формы работы</b>			
<b>Режимные моменты</b>	<b>Совместная деятельность педагога с детьми</b>	<b>Самостоятельная деятельность детей</b>	<b>Совместная деятельность с семьей</b>
<b>Формы организации детей</b>			
<b>Индивидуальные Подгрупповые</b>	<b>Групповые Подгрупповые Индивидуальные</b>	<b>Индивидуальные Подгрупповые</b>	<b>Групповые Подгрупповые Индивидуальные</b>
<ul style="list-style-type: none"> <li>- на музыкальных занятиях;</li> <li>- на других занятиях</li> <li>- во время прогулки</li> <li>- в сюжетно-ролевых играх</li> <li>- на праздниках и развлечениях</li> </ul>	<ul style="list-style-type: none"> <li>• Занятия</li> <li>• Праздники, развлечения</li> <li>• В повседневной жизни:</li> <li>- Театрализованная деятельность</li> <li>-Игры</li> <li>- Празднование дней рождения</li> </ul>	<ul style="list-style-type: none"> <li>• Создание условий для самостоятельной музыкальной деятельности в группе: подбор музыкальных инструментов, музыкальных игрушек, макетов инструментов, хорошо иллюстрированных «нотных тетрадей по песенному репертуару», театральных кукол, атрибутов и элементов костюмов для театрализации. Портреты композиторов. ТСО</li> <li>• Создание для детей игровых творческих ситуаций (сюжетно-ролевая игра), способствующих импровизации в пении, движении, музицировании</li> <li>• Придумывание мелодий на заданные и собственные слова</li> <li>• Придумывание простейших танцевальных движений</li> </ul>	<ul style="list-style-type: none"> <li>• Совместные праздники, развлечения в ДОУ (включение родителей в праздники и подготовку к ним)</li> <li>• Театрализованная деятельность (концерты родителей для детей, совместные выступления детей и родителей, совместные театрализованные представления, шумовой оркестр)</li> <li>• Открытые музыкальные занятия для родителей</li> <li>• Создание наглядно-педагогической пропаганды для родителей (стенды, папки или ширмы-передвижки)</li> <li>• Оказание помощи родителям по созданию предметно-музыкальной среды в семье</li> <li>• Посещения детских музыкальных</li> </ul>

	<ul style="list-style-type: none"> <li>• Инсценирование содержания песен, хороводов</li> <li>• Составление композиций танца</li> <li>• Импровизация на инструментах</li> <li>• Музыкально-дидактические игры</li> <li>• Игры-драматизации</li> <li>• Аккомпанемент в пении, танце и др</li> <li>• Детский ансамбль, оркестр</li> <li>• Игра в «концерт», «музыкальные занятия»</li> </ul>	театров
--	---	---------

**Раздел «ПЕРСПЕКТИВНО - КАЛЕНДАРНОЕ ПЛАНИРОВАНИЕ» см. Приложение № 5**

<p><b>Подготовительная к школе группа (от 6 до 7 лет)</b></p>	<p>Продолжать приобщать детей к музыкальной культуре, воспитывать художественный вкус. Продолжать обогащать музыкальные впечатления детей, вызывать яркий эмоциональный отклик при восприятии музыки разного характера.</p> <p>Совершенствовать звуковысотный, ритмический, тембровый и динамический слух.</p> <p>Способствовать дальнейшему формированию певческого голоса, развитию навыков движения под музыку. Обучать игре на детских музыкальных инструментах.</p> <p>Знакомить с элементарными музыкальными понятиями.</p> <p><b>Слушание.</b></p> <p>Продолжать развивать навыки восприятия звуков по высоте в пределах квинты — терции; обогащать впечатления детей и формировать музыкальный вкус, развивать музыкальную память. Способствовать развитию мышления, фантазии, памяти, слуха.</p> <p>Знакомить с элементарными музыкальными понятиями (темп, ритм); жанрами (опера, концерт,</p>
---	--

симфонический концерт), творчеством композиторов и музыкантов.  
Познакомить детей с мелодией Государственного гимна Российской Федерации.

### **Пение.**

Совершенствовать певческий голос и вокально-слуховую координацию.

Закреплять практические навыки выразительного исполнения песен в пределах от до первой октавы до ре второй октавы; учить брать дыхание и удерживать его до конца фразы; обращать внимание на артикуляцию (дикцию).

Закреплять умение петь самостоятельно, индивидуально и коллективно, с музыкальным сопровождением и без него.

### **Песенное творчество.**

Учить самостоятельно придумывать мелодии, используя в качестве образца русские народные песни; самостоятельно импровизировать мелодии на заданную тему по образцу и без него, используя для этого знакомые песни, музыкальные пьесы и танцы.

### **Музыкально-ритмические движения.**

Способствовать дальнейшему развитию навыков танцевальных движений, умения выразительно и ритмично двигаться в соответствии с разнообразным характером музыки, передавая в танце эмоционально-образное содержание.

Знакомить с национальными плясками (русские, белорусские, украинские и т. д.).

Развивать танцевально-игровое творчество; формировать навыки художественного исполнения различных образов при инсценировании песен, театральных постановок.

### **Музыкально-игровое и танцевальное творчество.**

Способствовать развитию творческой активности детей в доступных видах музыкальной исполнительской деятельности (игра в оркестре, пение, танцевальные движения и т. п.).

Учить детей импровизировать под музыку соответствующего характера (лыжник, конькобежец, наездник, рыбак; лукавый котик и сердитый козлик и т. п.).

Учить придумывать движения, отражающие содержание песни; выразительно действовать с воображаемыми предметами.

Учить самостоятельно искать способ передачи в движениях музыкальных образов.

Формировать музыкальные способности; содействовать проявлению активности и самостоятельности.

	<p><b>Игра на детских музыкальных инструментах.</b>          Знакомить с музыкальными произведениями в исполнении различных инструментов и в оркестровой обработке. Учить играть на металлофоне, свирели, ударных и электронных музыкальных инструментах, русских народных музыкальных инструментах: трещотках, погремушках, треугольниках; исполнять музыкальные произведения в оркестре.</p>
--	--

## ФОРМЫ РАБОТЫ ПО РЕАЛИЗАЦИИ ОСНОВНЫХ ЗАДАЧ ПО ВИДАМ МУЗЫКАЛЬНОЙ ДЕЯТЕЛЬНОСТИ

### Раздел «СЛУШАНИЕ»

<b>Формы работы</b>			
Режимные моменты	Совместная деятельность педагога с детьми	Самостоятельная деятельность детей	Совместная деятельность с семьей
<b>Формы организации детей</b>			
Индивидуальные Подгрупповые	Групповые Подгрупповые Индивидуальные	Индивидуальные Подгрупповые	Групповые Подгрупповые Индивидуальные
<ul style="list-style-type: none"> <li>• Использование музыки:</li> <li>-на утренней гимнастике и физкультурных занятиях;</li> <li>- на музыкальных занятиях;</li> <li>- во время умывания</li> </ul>	<ul style="list-style-type: none"> <li>• Занятия</li> <li>• Праздники, развлечения</li> <li>• Музыка в повседневной жизни:</li> <li>-Другие занятия</li> <li>-Театрализованная деятельность</li> <li>-Слушание музыкальных сказок,</li> <li>- Беседы с детьми о музыке;</li> <li>-Просмотр мультфильмов, фрагментов детских</li> </ul>	<ul style="list-style-type: none"> <li>• Создание условий для самостоятельной музыкальной деятельности в группе: подбор музыкальных инструментов (озвученных и неозвученных), музыкальных игрушек, театральных кукол, атрибутов, элементов</li> </ul>	<ul style="list-style-type: none"> <li>• Консультации для родителей</li> <li>• Родительские собрания</li> <li>• Индивидуальные беседы</li> <li>• Совместные праздники, развлечения в ДОУ (включение родителей в праздники и подготовку к ним)</li> <li>• Театрализованная деятельность (концерты родителей для детей, совместные выступления детей и</li> </ul>

<p>- на других занятиях (ознакомление с окружающим миром, развитие речи, изобразительная деятельность)</p> <p>- во время прогулки (в теплое время)</p> <p>- в сюжетно-ролевых играх</p> <p>- в компьютерных играх</p> <p>- перед дневным сном</p> <p>- при пробуждении</p> <p>- на праздниках и развлечениях</p>	<p>музыкальных фильмов</p> <p>- Рассматривание иллюстраций в детских книгах, репродукций, предметов окружающей действительности;</p> <p>- Рассматривание портретов композиторов</p>	<p>костюмов для театрализованной деятельности. ТСО</p> <ul style="list-style-type: none"> <li>• Игры в «праздники», «концерт», «оркестр», «музыкальные занятия», «телевизор»</li> </ul>	<p>родителей, совместные театрализованные представления, оркестр)</p> <ul style="list-style-type: none"> <li>• Открытые музыкальные занятия для родителей</li> <li>• Создание наглядно-педагогической пропаганды для родителей (стенды, папки или ширмы-передвижки)</li> <li>• Оказание помощи родителям по созданию предметно-музыкальной среды в семье</li> <li>• Посещения музеев, выставок, детских музыкальных театров</li> <li>• Прослушивание аудиозаписей,</li> <li>• Прослушивание аудиозаписей с просмотром соответствующих иллюстраций, репродукций картин, портретов композиторов</li> <li>• Просмотр видеофильмов</li> </ul>
--	---	---	---

## Раздел «ПЕНИЕ»

Формы работы			
Режимные моменты	Совместная деятельность педагога с детьми	Самостоятельная деятельность детей	Совместная деятельность с семьей
<i>Формы организации детей</i>			

Индивидуальные Подгрупповые	Групповые Подгрупповые Индивидуальные	Индивидуальные Подгрупповые	Групповые Подгрупповые Индивидуальные
<ul style="list-style-type: none"> <li>• Использование пения:</li> <li>- на музыкальных занятиях;</li> <li>- на других занятиях</li> <li>- во время прогулки (в теплое время)</li> <li>- в сюжетно-ролевых играх</li> <li>-в театрализованной деятельности</li> <li>- на праздниках и развлечениях</li> </ul>	<ul style="list-style-type: none"> <li>• Занятия</li> <li>• Праздники, развлечения</li> <li>• Музыка в повседневной жизни:</li> <li>-Театрализованная деятельность</li> <li>-Пение знакомых песен во время игр, прогулок в теплую погоду</li> </ul>	<ul style="list-style-type: none"> <li>• Создание условий для самостоятельной музыкальной деятельности в группе: подбор музыкальных инструментов (озвученных и неозвученных), иллюстраций знакомых песен, музыкальных игрушек, макетов инструментов, хорошо иллюстрированных «нотных тетрадей по песенному репертуару», театральных кукол, атрибутов для театрализации, элементов костюмов различных персонажей. Портреты композиторов. ТСО</li> <li>• Создание для детей игровых творческих ситуаций (сюжетно-ролевая игра), способствующих сочинению мелодий по образцу и без него, используя для этого знакомые песни, пьесы, танцы.</li> <li>• Игры в «детскую оперу», «спектакль», «кукольный театр» с игрушками, куклами, где используют песенную импровизацию, озвучивая персонажей.</li> <li>• Музыкально-дидактические игры</li> <li>• Инсценирование песен, хороводов</li> <li>• Музыкальное музицирование с песенной импровизацией</li> <li>• Пение знакомых песен при рассматривании иллюстраций в детских</li> </ul>	<ul style="list-style-type: none"> <li>• Совместные праздники, развлечения в ДОУ (включение родителей в праздники и подготовку к ним)</li> <li>• Театрализованная деятельность (концерты родителей для детей, совместные выступления детей и родителей, совместные театрализованные представления, шумовой оркестр)</li> <li>• Открытые музыкальные занятия для родителей</li> <li>• Создание наглядно-педагогической пропаганды для родителей (стенды, папки или ширмы-передвижки)</li> <li>• Создание музея любимого композитора</li> <li>• Оказание помощи родителям по созданию предметно-музыкальной среды в семье</li> <li>• Посещения детских музыкальных театров</li> <li>• Совместное пение знакомых песен при рассматривании</li> </ul>

		книгах, репродукций, портретов композиторов, предметов окружающей действительности <ul style="list-style-type: none"> <li>• Пение знакомых песен при рассматривании иллюстраций в детских книгах, репродукций, портретов композиторов, предметов окружающей действительности</li> </ul>	иллюстраций в детских книгах, репродукций, портретов композиторов, предметов окружающей действительности <ul style="list-style-type: none"> <li>• Создание совместных песенников</li> </ul>
--	--	---	---

## Раздел «МУЗЫКАЛЬНО-РИТМИЧЕСКИЕ ДВИЖЕНИЯ»

<b>Формы работы</b>			
Режимные моменты	Совместная деятельность педагога с детьми	Самостоятельная деятельность детей	Совместная деятельность с семьей
<b>Формы организации детей</b>			
Индивидуальные Подгрупповые	Групповые Подгрупповые Индивидуальные	Индивидуальные Подгрупповые	Групповые Подгрупповые Индивидуальные
<ul style="list-style-type: none"> <li>• Использование музыкально-ритмических движений:               <ul style="list-style-type: none"> <li>-на утренней гимнастике и физкультурных занятиях;</li> <li>- на музыкальных занятиях;</li> </ul> </li> </ul>	<ul style="list-style-type: none"> <li>• Занятия</li> <li>• Праздники, развлечения</li> <li>• Музыка в повседневной жизни:               <ul style="list-style-type: none"> <li>-Театрализованная деятельность</li> <li>-Музыкальные игры, хороводы с пением</li> <li>-Инсценирование песен</li> </ul> </li> </ul>	<ul style="list-style-type: none"> <li>• Создание условий для самостоятельной музыкальной деятельности в группе:               <ul style="list-style-type: none"> <li>-подбор музыкальных инструментов, музыкальных игрушек, макетов инструментов, хорошо иллюстрированных «нотных тетрадей по песенному репертуару», атрибутов для музыкально-игровых упражнений,</li> <li>-подбор элементов костюмов различных</li> </ul> </li> </ul>	<ul style="list-style-type: none"> <li>• Совместные праздники, развлечения в ДОУ (включение родителей в праздники и подготовку к ним)</li> <li>• Театрализованная деятельность (концерты родителей для детей, совместные выступления детей и родителей, совместные театрализованные представления, шумовой оркестр)</li> </ul>

<p>- на других занятиях - во время прогулки - в сюжетно-ролевых играх - на праздниках и развлечениях</p>	<p>- Развитие танцевально-игрового творчества - Празднование дней рождения</p>	<p>персонажей для инсценировании песен, музыкальных игр и постановок небольших музыкальных спектаклей Портреты композиторов. ТСО.</p> <ul style="list-style-type: none"> <li>• Создание для детей игровых творческих ситуаций (сюжетно-ролевая игра), способствующих импровизации движений разных персонажей животных и людей под музыку соответствующего характера</li> <li>• Придумывание простейших танцевальных движений</li> <li>• Инсценирование содержания песен, хороводов,</li> <li>• Составление композиций русских танцев, вариаций элементов плясовых движений</li> <li>• Придумывание выразительных действий с воображаемыми предметами</li> </ul>	<ul style="list-style-type: none"> <li>• Открытые музыкальные занятия для родителей</li> <li>• Создание наглядно-педагогической пропаганды для родителей (стенды, папки или ширмы-передвижки)</li> <li>• Создание музея любимого композитора</li> <li>• Оказание помощи родителям по созданию предметно-музыкальной среды в семье</li> <li>• Посещения детских музыкальных театров</li> <li>• Создание фонотеки, видеотеки с любимыми танцами детей</li> </ul>
--	--	---	--

## Раздел «ИГРА НА ДЕТСКИХ МУЗЫКАЛЬНЫХ ИНСТРУМЕНТАХ»

<b>Формы работы</b>			
Режимные моменты	Совместная деятельность педагога с детьми	Самостоятельная деятельность детей	Совместная деятельность с семьей
<b>Формы организации детей</b>			
Индивидуальные Подгрупповые	Групповые Подгрупповые	Индивидуальные Подгрупповые	Групповые Подгрупповые



	Индивидуальные		Индивидуальные
<ul style="list-style-type: none"> <li>- на музыкальных занятиях;</li> <li>- на других занятиях</li> <li>- во время прогулки</li> <li>- в сюжетно-ролевых играх</li> <li>- на праздниках и развлечениях</li> </ul>	<ul style="list-style-type: none"> <li>• Занятия</li> <li>• Праздники, развлечения</li> <li>• Музыка в повседневной жизни: <ul style="list-style-type: none"> <li>-Театрализованная деятельность</li> <li>-Игры с элементами аккомпанемента</li> <li>- Празднование дней рождения</li> </ul> </li> </ul>	<ul style="list-style-type: none"> <li>• Создание условий для самостоятельной музыкальной деятельности в группе: подбор музыкальных инструментов, музыкальных игрушек, макетов инструментов, хорошо иллюстрированных «нотных тетрадей по песенному репертуару», театральных кукол, атрибутов и элементов костюмов для театрализации. Портреты композиторов. ТСО</li> <li>• Создание для детей игровых творческих ситуаций (сюжетно-ролевая игра), способствующих импровизации в музицировании</li> <li>• Импровизация на инструментах</li> <li>• Музыкально-дидактические игры</li> <li>• Игры-драматизации</li> <li>• Аккомпанемент в пении, танце и др</li> <li>• Детский ансамбль, оркестр</li> <li>• Игры в «концерт», «спектакль», «музыкальные занятия», «оркестр».</li> <li>• Подбор на инструментах знакомых мелодий и сочинения новых</li> </ul>	<ul style="list-style-type: none"> <li>• Совместные праздники, развлечения в ДОУ (включение родителей в праздники и подготовку к ним)</li> <li>• Театрализованная деятельность (концерты родителей для детей, совместные выступления детей и родителей, совместные театрализованные представления, шумовой оркестр)</li> <li>• Открытые музыкальные занятия для родителей</li> <li>• Создание наглядно-педагогической пропаганды для родителей (стенды, папки или ширмы-передвижки)</li> <li>• Создание музея любимого композитора</li> <li>• Оказание помощи родителям по созданию предметно-музыкальной среды в семье</li> <li>• Посещения детских музыкальных театров</li> <li>• Совместный ансамбль, оркестр</li> </ul>

**Раздел «ТВОРЧЕСТВО»: песенное, музыкально-игровое, танцевальное. Импровизация на детских музыкальных инструментах**

<b>Формы работы</b>			
Режимные моменты	Совместная деятельность педагога с детьми	Самостоятельная деятельность детей	Совместная деятельность с семьей
<b>Формы организации детей</b>			
Индивидуальные Подгрупповые	Групповые Подгрупповые Индивидуальные	Индивидуальные Подгрупповые	Групповые Подгрупповые Индивидуальные
<ul style="list-style-type: none"> <li>- на музыкальных занятиях;</li> <li>- на других занятиях</li> <li>- во время прогулки</li> <li>- в сюжетно-ролевых играх</li> <li>- на праздниках и развлечениях</li> </ul>	<ul style="list-style-type: none"> <li>• Занятия</li> <li>• Праздники, развлечения</li> <li>• В повседневной жизни: - Театрализованная деятельность</li> <li>- Игры</li> <li>- Празднование дней рождения</li> </ul>	<ul style="list-style-type: none"> <li>• Создание условий для самостоятельной музыкальной деятельности в группе: подбор музыкальных инструментов (озвученных и неозвученных), музыкальных игрушек, театральных кукол, атрибутов для ряженья, ТСО.</li> <li>• Создание для детей игровых творческих ситуаций (сюжетно-ролевая игра), способствующих импровизации в пении, движении, музицировании</li> <li>• Импровизация мелодий на собственные слова, придумывание песенок</li> <li>• Придумывание простейших танцевальных движений</li> <li>• Инсценирование содержания песен, хороводов</li> <li>• Составление композиций танца</li> <li>• Импровизация на инструментах</li> </ul>	<ul style="list-style-type: none"> <li>• Совместные праздники, развлечения в ДОУ (включение родителей в праздники и подготовку к ним)</li> <li>• Театрализованная деятельность (концерты родителей для детей, совместные выступления детей и родителей, совместные театрализованные представления, шумовой оркестр)</li> <li>• Открытые музыкальные занятия для родителей</li> <li>• Создание наглядно-педагогической пропаганды для родителей (стенды, папки или ширмы-передвижки)</li> <li>• Оказание помощи родителям по созданию предметно-музыкальной среды в семье</li> </ul>

		<ul style="list-style-type: none"> <li>• Музыкально-дидактические игры</li> <li>• Игры-драматизации</li> <li>• Аккомпанемент в пении, танце и др</li> <li>• Детский ансамбль, оркестр</li> <li>• Игры в «концерт», «спектакль», «музыкальные занятия», «оркестр»,</li> </ul>	<ul style="list-style-type: none"> <li>• Посещения детских музыкальных театров</li> </ul>
--	--	--	---

**Раздел «ПЕРСПЕКТИВНО - КАЛЕНДАРНОЕ ПЛАНИРОВАНИЕ» см. Приложение № 6.**

## **НАЦИОНАЛЬНО-РЕГИОНАЛЬНЫЙ КОМПОНЕНТ В СФЕРЕ МУЗЫКАЛЬНОЙ ДЕЯТЕЛЬНОСТИ.**

Региональная программа разработана в соответствии с Федеральными государственными образовательными стандартами

В Программе отражено содержание образования детей от 3 до 7 лет, формируемое участниками образовательного процесса с учетом климатических, национально – культурных, демографических, социально – экономических и социокультурных условий Ставропольского края.

Программа разработана в соответствии с культурно – историческими подходами к проблеме развития детей дошкольного возраста, сочетает принципы научной обоснованности и практической применимости. Реализация программы основывается на комплексно – тематическом принципе построения образовательного процесса, принципах целостности и интеграции дошкольного образования, строится на адекватных возрасту видах деятельности и формах работы с детьми.

Программа обеспечивает осуществление образовательного процесса в двух организационных моделях:

- Совместная деятельность взрослого и детей.
- Самостоятельная деятельность детей.

Программа предусматривает внедрение учебной модели при осуществлении образовательного процесса с детьми старшего и подготовительного возраста и обеспечивает преемственность с примерными основными общеобразовательными программами дошкольного образования.

Программа направлена на всестороннее физическое, социально – коммуникативное, познавательное, речевое, художественно – эстетическое развитие и предусматривает обогащение детского развития посредством приобщения к истокам народной культуры, краеведения.

Направление программы.

В Программе распределены задачи психолого-педагогической работы по четырем направлениям:

- Физическое
- социально – коммуникативное
- познавательное
- речевое
- художественно – эстетическое.

«Художественно – эстетическое развитие» - рассматривается в единстве формирования эстетического отношения к миру и художественного развития ребенка средствами народной культуры. Внедрение народной культуры в систему

дошкольного образования осуществляется посредством педагогического потенциала элементов русской народной культуры: музыки, театра, фольклора, народных песен, танцев, игр изобразительного искусства. Все эти компоненты представляют образовательные области «Художественное творчество», «Музыка».

Для обеспечения целостности представлений ребенка о родном крае используется комплексно – тематический подход, который отражает определенный фрагмент действительности и задающий общий контекстный смысл, соответствующий интересам и возрастным возможностям детей.

**Региональный компонент предусматривает:**

- Содержание регионального компонента на местном материале о Ставропольском крае с целью уважения к своему дому, к родной земле, родному краю;
- Приобщение ребёнка к национально – культурному наследию: образцам народного фольклора, народным художественным промыслам, национально – культурным традициям, произведениям Ставропольских писателей и поэтов, художников- исполнителей, спортсменов, знаменитых людей города и района;
- Приобщение к ознакомлению и следованию традициям и обычаям предков;
- Воспитание толерантного отношения к людям других национальностей .

<b>Музыка</b>	-музыкальный фольклор (детский, обрядовый, бытовой, хороводный) -музыкальная культура: знакомство с творчеством композиторов -проведение праздников, развлечений, музыкально-литературных викторин, фольклорные народные праздники и гуляния -ознакомление с народными музыкальными инструментами: баян, балалайка, домра, бубен -использование в группе аудио- и видеозаписей концертов, детских праздников; музыкальных инструментов, портретов композиторов -оформление музыкального уголка
---------------	---

Компоненты духовно-нравственного и патриотического воспитания детей на примере истории, быта и культуры малой родины активно включаются во все виды деятельности с детьми и взрослыми:

- в непрерывно образовательную деятельность;
- в совместную деятельность
- в самостоятельную деятельность детей;

- в совместную деятельность с родителями воспитанников
- в работу с социумом.

## **СРЕДНЯЯ ГРУППА**

### **Образовательные задачи: *Формировать у ребёнка:***

- ✓ Умение определять звучание отдельных инструментов, в том числе народных;
- ✓ Умение внимательно слушать до конца небольшие музыкальные пьесы или фрагменты более крупных произведений;
- ✓ Умение определять музыкальные жанры (марш, песня, танец), различать средства музыкальной выразительности;
- ✓ Умение играть на деревозвучных, металлозвучных и других инструментах, опираясь на тембровый слух;
- ✓ Потребность к самовыражению в движении под музыку.

### ***Развивать у ребёнка:***

- ✓ Вокальные певческие умения, тембровый слух;
- ✓ Эмоциональность и выразительность, музыкально-двигательные способности;
- ✓ Слуховую сосредоточенность и эмоциональную отзывчивость на музыку;
- ✓ Желание участвовать в элементарном музицировании;
- ✓ Координировать движения и мелкую моторику при обучении приёмам игры на музыкальных инструментах.

### **Решение образовательных задач предусматривает:**

- Стимулирование ребёнка к эмоциональному отклику на прекрасную музыку, двигательную импровизацию под неё;
- Обогащение двигательного опыта разнообразными видами движений;
- Побуждение ребёнка к воплощению в свободных естественных движениях характера и настроения музыки, знакомых образов и сюжетов;
- Обеспечение ребёнку возможности почувствовать многообразие музыки, которую можно воплотить в движении;

- Поощрение инструментальной импровизации, с немusикальными и музыкальными звуками и исследования качеств музыкального звука: высоты, длительности, динамики, тембра;
- Включение музыкальных произведений в доступные и привлекательные для ребёнка виды деятельности.

**Слушание музыки:** И.Пятко «Колыбельная» (региональная культура, сб. №1, стр.293).  
«Купите лук», «Жаворонок», «Сонный слон», «Едем на лошадке», «Считалка», «Пчела».

## **СТАРШАЯ ГРУППА**

**Образовательные задачи:** *Формировать у ребёнка:*

- ✓ Умение воспроизводить в движениях характер музыки, самостоятельно определять жанры марша и танца, выбирать соответствующие движения;
- ✓ Умение использовать элементарные мимические и пантомимические средства выразительности в музыкально-двигательных сюжетных этюдах и играх;
- ✓ Певческие навыки, используя игровые приёмы и известные образы;
- ✓ Умение петь музыкально, интонационно чисто и выразительно;
- ✓ Умение координировать движения с основными средствами музыкальной выразительности;
- ✓ Способность к запоминанию и самостоятельному исполнению композиции;
- ✓ Умение играть в ударном оркестре эмоционально и музыкально.

**Развивать у ребёнка:**

- ✓ Умение передавать характер произведения с помощью основных средств выразительности в пластике, пении, импровизации;
- ✓ Музыкальное восприятие средствами музыкального движения;
- ✓ Представления ребёнка о строении звуковысотных музыкальных инструментах и способах игры на них
- ✓ Чувство ансамбля;

✓ Музыкально-двигательное творчество

**Решение образовательных задач предусматривает:**

- Поддержку желания ребёнка слушать музыку, говорить о её возможном содержании, делиться своими впечатлениями
- Использование игры как переходной формы от игры к спектаклю, где создаются исключительно благоприятные условия для творчества ребёнка и проявления его индивидуальности;
- Поддержку желания ребёнка участвовать в музыкальной игре-драматизации, решать игровые задачи;
- Совместно со взрослым изготовление декораций и элементов костюмов;
- Использование элементов детского творчества и импровизации в ролевом поведении, музыкальном движении, речевом интонировании;
- Обогащении вокального репертуара ребёнка так, чтобы ему участвовать в хоровых занятиях, петь в удобной для него tessitura и получать удовольствие от пения.

**Музыкальный репертуар**

**Слушание музыки и пение:** И.Пятко «Осень», «Шалтай - Балтай», «Робин Бобин», «Хоровод», «Ветерок», Бордун - Шубная «Есть такие люди – дети».

**ПОДГОТОВИТЕЛЬНАЯ ГРУППА**

**Образовательные задачи:** *Формировать у ребёнка:*

- ✓ Умение воспроизводить в движениях характер музыки, самостоятельно определять жанры марша и танца, выбирать соответствующие движения;
- ✓ Умение использовать элементарные мимические и пантомимические средства выразительности в музыкально-двигательных сюжетных этюдах и играх;



- ✓ Певческие навыки, используя игровые приёмы и известные образы;
- ✓ Умение петь музыкально, интонационно чисто и выразительно;
- ✓ Умение координировать движения с основными средствами музыкальной выразительности;
- ✓ Способность к запоминанию и самостоятельному исполнению композиции;
- ✓ Умение играть в ударном оркестре эмоционально и музыкально

***Развивать у ребёнка:***

- ✓ Умение передавать характер произведения с помощью основных средств выразительности в пластике, пении, импровизации;
- ✓ Музыкальное восприятие средствами музыкального движения;
- ✓ Преставления ребёнка о строении звуковысотных музыкальных инструментах и способах игры на них
- ✓ Чувство ансамбля;
- ✓ Музыкально-двигательное творчество

**Решение образовательных задач предусматривает:**

- Поддержку желания ребёнка слушать музыку, говорить о её возможном содержании, делиться своими впечатлениями
- Использование игры как переходной формы от игры к спектаклю, где создаются исключительно благоприятные условия для творчества ребёнка и проявления его индивидуальности;
- Поддержку желания ребёнка участвовать в музыкальной игре-драматизации, решать игровые задачи;
- Совместно с взрослым изготовление декораций и элементов костюмов;
- Использование элементов детского творчества и импровизации в ролевом поведении, музыкальном движении, речевом интонировании;
- Обогащении вокального репертуара ребёнка так, чтобы ему участвовать в хоровых занятиях, петь в удобной для него tessitura и получать удовольствие от пения.

## Музыкальный репертуар

**Слушание музыки:** песни Н.Зинченко, В. Сляднёвой, В.Чернявского, Н.Губина, Н.Бутенко, Г.Пономаренко; И.Пятко-автора сборника «Песня над степью», сб. песен «Молодые голоса» (1961), М.Севрюкова «Широки просторы наши», «Зори степные» (1969), сб. «Синий вечер» и др.

**Пение:** Произведения И.Пятко «Весёлый дождик», «Музыка», «Три весёлых братца», И.Зинченко В.Чернявского, М. Свиридова, А.Крюкова, Т.Н.Корниенко.

**Музыкальные произведения, предназначенные для ознакомления дошкольников:**

*Русские народные песни, народные песни Ставропольского края, старинные казачьи песни:* «Казачка» (песня записана в станице Старопавловская), «То не тучи», «Любить мне Россию» (сл. В. Сляднёвой, муз. В. Чернявского), «Ставропольская лирическая» (сл. В. Сляднёвой, муз. К.Губина), «Город на холмах» (сл. и муз. В. Бутенко), «Тополя» (сл.Г.Колесникова, муз.Г.Пономаренко), «Вальс выпускников» (слова, которые сочинили выпускники школ города Ставрополя, муз. В.Чернявского).

*Казачьи песни В.Ходарева:* «Грушавские казаки», «По Дону гуляет казак молодой», песня «Едут по Берлину казаки», «Казачьи шали для любимых», «Мы все уйдём», «Солдатская песня», « Орлик».

*Песни ставропольского композитора И.Пятко:* «Колыбельная», «Едем на лошадке», «Жаворонок», «Сонный слон», «Купите лук», «Новогодний праздник», «Считалка», «Пчёлка» и др.

*Песни современных композиторов:* В.Кушнарёв «Ставрополь», М. Севрюков «Степь», «Синий платочек», Н. Бутенко « Ставрополье» и др.

**Перспективный план по региональной культуре Ставрополья: музыка** см. Приложение № 7


## ИСПОЛЬЗОВАНИЕ ЗДОРОВЬЕСБЕРЕГАЮЩИХ И КОРРЕКЦИОННЫХ ТЕХНОЛОГИЙ.

Для решения приоритетной задачи современного дошкольного образования - задачи сохранения, поддержания и обогащения здоровья субъектов педагогического процесса в детском саду: детей, педагогов и родителей, предусмотрено использование здоровьесберегающих технологий:

*Основными направлениями музыкально-оздоровительной работы считаются:*

- ❖ Использование здоровьесберегающих технологий на НОД и в других организованных формах
- ❖ Создания условий для сохранения психического здоровья ребенка
- ❖ Музыка в режиме детского сада
- ❖ Взаимодействие с родителями

Система здоровьесберегающих музыкально-оздоровительной работы предполагает использование на музыкальных занятиях следующих здоровьесберегающих технологий:

 **валеологические песенки – распевки** задают позитивный тон к восприятию окружающего мира, улучшают эмоциональный климат на занятии. Система вокалотерапии, включающая в себя работу мышц и голоса - хороший путь к хорошему здоровью без применения лекарств.

Звук «А-А-А» - стимулирует работу легких, трахеи, гортани, оздоравливает руки и ноги.

Звук « И-И-И»- активизирует деятельность щитовидной железы, полезен при заболеваниях ангиной, улучшает зрение и слух.

Звук « У-У-У»- усиливает функцию дыхательных центров мозга и центра речи, устраняет мышечную слабость, вялость, заболевания органов слуха.

Звук « М-М-М» - с закрытым ртом снимает психическую утомляемость, улучшает память и сообразительность.

В работе здоровьесберегающих и коррекционных технологий используются методики: «Логоритмические занятия» М.Ю. Картушиной, «Вокально – хоровая работа в детском саду» М. Ю. Картушиной, «Музыка здоровья» М.В. Анисимовой.

✚ **дыхательная гимнастика** повышает показатели диагностики дыхательной системы, развивает певческие способности.

Голос звучит беспрепятственно, объёмно и ровно только при физиологически правильном дыхании.

Задачи, поставленные нами для профилактики заболеваний органов дыхания:

- ✓ повышать общий жизненный тонус ребёнка, сопротивляемость и устойчивость организма к простудным заболеваниям
- ✓ развивать дыхательную мускулатуру, улучшать вентиляцию и кровообращение в лёгких
- ✓ отработать механизм физиологически правильного речевого и певческого дыхания.

✚ **артикуляционная гимнастика** вырабатывает качественные, полноценные движения органов артикуляции, подготавливает к правильному произнесению фонем. *Артикуляционная гимнастика* включает в себя несложные статические и динамические упражнения для языка и губ, ритмичное исполнение стихотворного текста с музыкальным сопровождением.

Артикуляционная гимнастика способствует тренировке мышц речевого аппарата, развивает музыкальную память, способствует запоминанию текста песен, вниманию, развивает чувство ритма. При отборе упражнений следует рекомендовать учителя-логопеда. В результате этой совместной работы повышаются показатели уровня развития речи, певческих навыков, улучшаются музыкальная память, внимание.

✚ **оздоровительные и фонетические упражнения.** Проводятся для укрепления хрупких голосовых связок детей, подготовки их к пению, профилактики заболеваний верхних дыхательных путей. Разработки В.Емельянова, М. Картушиной способствуют развитию носового, диафрагмального, брюшного дыхания, стимулированию гортанно-глоточного аппарата и деятельности головного мозга. В работе используются оздоровительные упражнения для горла, интонационно-фонетические (корректируют произношение звуков и активизируют фонационный выдох) и голосовые сигналы доречевой коммуникации, игры со звуком.

- ✚ **игровой массаж** повышает защитные свойства верхних дыхательных путей и всего организма, нормализует вегетососудистый тонус, деятельность вестибулярного аппарата. **Цель** - научить детей посредством правильного выполнения игрового массажа благотворно влиять на внутренние органы: сердце, лёгкие, печень, кишечник, воздействуя на биологические точки тела.
- ✚ **пальчиковые игры** развивают речь ребенка, повышают координационные способности пальцев рук (подготовка к письму), соединяют пальцевую пластику с выразительным мелодическим и речевым интонированием, формируют образно-ассоциативное мышление. Игры развивают речь ребенка, двигательные качества, повышают координационные способности пальцев рук (подготовка к рисованию, письму), соединяют пальцевую пластику с выразительным мелодическим и речевым интонированием, формируют образно-ассоциативное мышление на основе устного русского народного творчества.
- ✚ **речевые игры** развивают музыкальный и речевой слух, выразительность речи, двигательную активность. Речевые игры позволяют детям укрепить голосовой аппарат и овладеть всеми выразительными средствами музыки. Речевые игры (речевое музицирование) необходимы, так как музыкальный слух развивается в тесной связи со слухом речевым.
- ✚ **музыкотерапия** способствует коррекции психофизического статуса детей в процессе их двигательной-игровой деятельности. Слушание правильно подобранной музыки повышает иммунитет детей, снимает напряжение и раздражительность, головную и мышечную боль, восстанавливает спокойное дыхание. Она способствует психологическому благополучию ребенка на занятиях и в повседневной жизни, т.е. сохранение психического здоровья. Музыка дает положительно эмоциональный настрой всему организму.

Все используется с учетом индивидуальных и возрастных особенностей каждого ребенка, его интересов. Вся работа проводится совместно с логопедами, физкультурным руководителем, воспитателями и обязательно под наблюдением медицинских работников ДОУ.

Раздел «ЗДОРОВЬЕСБЕРЕГАЮЩИЕ ТЕХНОЛОГИИ» см. Приложение № 8.

## **КОРРЕКЦИОННАЯ РАБОТА.**

Создание благоприятных условий для всестороннего развития психических и физиологических качеств ребенка, подготовка ребенка к жизни в современном обществе и формирование основ базовой культуры личности – это ведущая цель воспитания и обучения детей в логопедических группах ДООУ.

Анализ реальной ситуации, сложившейся в настоящее время в системе воспитания и обучения детей дошкольного возраста, показывает, что количество детей, имеющих отклонения в речевом развитии неуклонно растет. Среди них значительную часть составляют дети с ОНР (I, II, III уровни речевого развития).

ОНР - общее недоразвитие речи у детей с нормальным слухом и сохранным интеллектом, представляет собой нарушение, охватывающее как фонетико-фонематическую, так и лексико-грамматическую системы языка.

Концептуальный подход к проблеме преодоления ОНР предполагает *комплексное планирование и реализацию логопедической работы с детьми*. Данный подход представлен системой программных документов, регламентирующих содержание и организацию коррекционного воздействия при ОНР (I,II,III), фонетико-фонематическом недоразвитии (ФФНР) в разных возрастных группах детского сада с 4 до 7 лет.

### **Принципиальные положения основы коррекционной работы:**

- коррекционная работа включается во все направления деятельности образовательного учреждения;
- все специалисты ДООУ осуществляют коррекционную работу.

**Цель коррекционной работы** – обеспечение коррекции недостатков в физическом и (или) психическом развитии различных категорий детей и оказание помощи в освоении основной общеобразовательной программы дошкольного образования – в образовательной области «Художественно-эстетическое развитие» - тематический модуль «Музыка»

### **Задачи коррекционной работы:**

- выбор и реализация образовательного маршрута в соответствии с особыми образовательными потребностями ребёнка;
- преодоление затруднений в освоении основной общеобразовательной программы в образовательной области «Художественно-эстетическое развитие» - тематический модуль «Музыка»

### **Принципы организации коррекционной работы:**

- принцип единства диагностики и коррекции отклонений в развитии;
- принцип коррекции и компенсации, позволяющий определить адресные коррекционно-развивающие технологии в зависимости от структуры и выраженности нарушения

### **Концептуальные подходы к построению коррекционной работы:**

- комплексный, предусматривающий учёт медико-психолого-педагогических знаний о ребёнке;
- интегрированный, позволяющий осуществлять совместную деятельность различных специалистов, сопровождающих развитие ребёнка.

### **Обеспечение индивидуального сопровождения воспитанников.**

#### **Музыкальный руководитель:**

- постановка диафрагмально-речевого дыхания;
- развитие координации движений;
- музыкотерапия;
- развитие общей и мелкой моторики.

## **ОРГАНИЗАЦИЯ РАБОТЫ С ДОШКОЛЬНИКАМИ С ОВЗ**

**Дети с ограниченными возможностями здоровья** – это определенная группа детей, требующая особого внимания и подхода к воспитанию. Это дети, состояние здоровья которых, препятствует освоению основных образовательных программ вне специальных условий обучения и воспитания:

- ✚ дети с нарушениями слуха (глухие, слабослышащие, позднооглохшие);
- ✚ дети с нарушениями зрения (слепые, слабовидящие);
- ✚ дети с нарушениями речи;
- ✚ дети с нарушением интеллекта (умственно отсталые дети);
- ✚ дети с задержкой психоречевого развития (ЗПР);

- ✚ дети с нарушениями опорно-двигательного аппарата;
- ✚ дети с нарушениями эмоционально-волевой сферы;
- ✚ дети с множественными нарушениями (со сложными дефектами).

Обеспечение реализации права детей с ограниченными возможностями здоровья на образование - одна из важнейших задач государственной политики в области образования и социально-экономического развития Российской Федерации.

### **Цель и задачи работы музыкального руководителя с детьми с ОВЗ**

**Цель работы:** Помочь детям с ОВЗ активно войти в мир музыки, стимулировать развитие музыкальных способностей, формировать коммуникативные навыки посредством основных видов музыкальной деятельности.

#### **Задачи работы:**

- развитие предпосылок ценностно-смыслового восприятия и понимания произведений музыкального искусства, становление эстетического отношения к окружающему миру;
- формирование основ музыкальной культуры,
- ознакомление с элементарными музыкальными понятиями и жанрами,
- развитие музыкальных, творческих способностей дошкольников: поэтического и музыкального слуха, чувства ритма, музыкальной памяти, формирование музыкального вкуса,
- воспитание интереса к музыкально-художественной деятельности, совершенствование умений в этом виде деятельности,
- развитие детского музыкально-художественного творчества, реализация самостоятельной творческой деятельности детей, удовлетворение потребности в самовыражении,
- развитие свободного общения в мире музыки с взрослыми и детьми.

#### **Коррекционно-развивающие задачи по музыкальному воспитанию**

- улучшение общего эмоционального состояния детей, оздоровление психики;
- физическое развитие детей с ОВЗ, укрепление, тренировка двигательного аппарата, формирование и совершенствование качества движений;



- развитие эмоционально-волевой сферы, воспитание уверенности в своих силах, выдержки, волевых черт характера;
- развитие и коррекция познавательной сферы, нормализация психических процессов и свойств: памяти, внимания, мышления, речи, развитие произвольности психических процессов.

### **Алгоритм работы с детьми с ОВЗ**

- определение особых образовательных потребностей детей с ОВЗ, посещающих ДООУ;
- разработка и реализация индивидуальных образовательных маршрутов, плана индивидуальной музыкально-коррекционной работы с детьми в ДООУ и семье;
- систематическое проведение необходимой образовательной работы по музыкальному развитию с детьми с особыми образовательными потребностями;
- создание условий, способствующих освоению детьми с особыми образовательными потребностями образовательной программы дошкольного образования, дополнительных образовательных программ;
- оказание консультативной и методической помощи родителям (законным представителям) детей с особыми образовательными потребностями по вопросам развития музыкальности;
- оценка результатов помощи детям с особыми образовательными потребностями, определение степени освоения Основной образовательной программы.

### **Содержание музыкальной образовательной деятельности**

#### ***Восприятие музыки***

- для детей с замедленной реакцией – использование стимулирующей музыки подвижного и быстрого характера («Смелый наездник» Шуман, «Марш деревянных солдатиков», «Камаринская», «Новая кукла», П.Чайковский и другие);
- расторможенным, гиперактивным детям – использование музыки умеренного темпа («Жаворонок» И.Глинка, «Лебедь» Сен-Санс, «Серенада» Шуберт и другие);

- дистоническим детям – использование стабилизирующей музыки спокойного характера с акцентами, повторяющимися через равные интервалы, и с одинаковым уровнем громкости звучания («Утро» Григ, «Времена года» «Подснежник» П.И.Чайковский, «Весенние голоса» Штраус и другие).

### ***Пение (исполнительство)***

Пение особенно полезно депрессивным и заторможенным детям, неуверенным в себе, а так же и подвижным детям.

В образовательной деятельности использование песен с игровым содержанием (потешки, народные прибаутки и тому подобные произведения).

- детям с отставанием в эмоциональном развитии – пение, сопровождающее игру, демонстрацию игрушки, иллюстрации и (или) картинки;
- детям с нарушением речевого развития - пение на слоги «ля-ля», «ти-ли-ли», «ту – ру - ру» и подобные, распевки, хоровое пение;
- использование игровой деятельности типа «вопрос-ответ», «имена»;
- пение с аккомпанементом и без него.

### ***Игра на детских музыкальных инструментах***

- детям с нарушением развития координации движений - игра на таких музыкальных инструментах, как бубен, барабан, погремушка, металлофон и т.д., игра на «неозвученном пианино»;
- детям с нарушением развития мелкой моторики пальцев рук - игра на дудочках, колокольчиках и т. д.;
- детям с нарушением развития дыхания - игра на духовых инструментах (дудочки, губные гармошки и пр.).

### ***Музыкально-ритмические движения***

- использование музыкально – подвижных игр (игры под голосовое сопровождение (пение), игры под инструментальную музыку, сюжетные;

- координационно-подвижные и пальчиковые игры, ритмо - речевые фонематические упражнения, элементарное музицирование.

## **Методы и приемы**

### **Наглядно-слуховые методы и приемы:**

- исполнение музыкального произведения, пение музыкального руководителя, воспитателя;
- слушание инструментальной и вокальной музыки (аудиозапись);
- использование разнообразных видов фольклора (словесного, певческого, инструментального, игрового и т.д.)

### **Наглядно-зрительные методы и приемы**

- показ педагогом разнообразных приемов исполнения во всех видах музыкальной деятельности (в пении, в музыкально - ритмических движениях, игре на музыкальных инструментах);
- показ приёма детьми, которые хорошо его освоили;
- использование метода «сравнительного показа» (правильный и неправильный показ выполнения движения, правильное исполнение дети отмечают хлопками).

## **Используемые педагогические технологии**

***Музыкотерапия*** – психотерапевтический метод, основанный на целительном воздействии музыки на психологическое состояние ребенка.

***Психогимнастика*** – тренировочные, активизирующие психомоторику этюды, упражнения, игры, направленные на развитие и коррекцию различных отклонений в психических процессах.

***Логоритмика*** – система музыкально-двигательных, музыкально - речевых игр, объединенных общим сюжетом.

## **Положительные результаты деятельности.**

- воспитание у детей интереса и любви к миру музыки.
- улучшение результативности в освоении ООП, дополнительных образовательных программ.
- организация коррекции имеющихся недостатков развития воспитанников ДОУ с ОВЗ, адаптация и социализация их в обществе.

## ОРГАНИЗАЦИОННЫЙ РАЗДЕЛ

В программе сформулированы и конкретизированы задачи по музыкальному воспитанию для детей младшей группы, средней, старшей, подготовительной.

**К основным формам организации музыкальной деятельности дошкольников относятся:**

- музыкальные занятия;
- использование музыки в повседневной жизни ДОУ;
- праздники и развлечения;
- музыкальное образование в семье.

Рабочая программа по музыке, опираясь на вариативную комплексную программу, предполагает проведение музыкальных занятий 2 раза в неделю в каждой возрастной группе. Исходя из календарного года (с 1 сентября текущего по 31 мая) количество часов, отведенных на музыкальные занятия, будет равняться 72 часам для каждой возрастной группы.

*Реализация задач по музыкальному воспитанию предполагается через основные формы музыкальной организованной образовательной деятельности с учетом учебного плана:*

Форма музыкальной деятельности	1 младшая группа			2 младшая группа			средняя группа			старшая группа			подготовительная группа		
	продолжительность	Кол-во		продолжительность	Кол-во		продолжительность	Кол-во		продолжительность	Кол-во		продолжительность	Кол-во	
		в неделю	в год		в неделю	в год		в неделю	в год		в неделю	в год		в неделю	в год
<b>Организованная образовательная деятельность эстетической направленности</b>	15 мин	2	72	15 мин	2	72	20 мин	2	72	25 мин	2	72	30 мин	2	72
<b>Праздники и развлечения: Досуги</b>	15-20	60		15-20	60		20-25	60		25-30	60		30-35	60	
<b>Утренники</b>	25-30	1	3	25-30	1	3	30-35	1	3	35-45	1		35-45	1	

Музыкальные занятия- основная форма организации музыкальной деятельности детей, позволяющая наиболее эффективно и целенаправленно осуществлять процесс музыкального воспитания, обучения и развития ребенка.

### **Музыкальные занятия состоят из трех компонентов:**

#### **1.Вводная часть.**

Музыкально-ритмические упражнения.

Цель - настроить ребенка на занятие и развивать навыки основных и танцевальных движений, которые будут использованы в плясках, танцах, хороводах.

#### **2.Основная часть.**

Слушание музыки.

Цель - научить ребенка вслушиваться в звучание мелодии и аккомпанемента, создающих художественно-музыкальный образ, эмоционально на него реагировать.

Подпевание и пение.

Цель- развивать вокальные задатки ребенка, учить чисто интонировать мелодию, петь без напряжения в голосе, а также начинать и оканчивать пение вместе с воспитателем.

В основную часть занятий включаются и музыкально-дидактические игры, направленные на знакомство с детскими музыкальными инструментами, развитие памяти и воображения, музыкально-сенсорных способностей.

#### **3.Заключительная часть.**

Игра или пляска.

Цель - доставить эмоциональное наслаждение ребенку, вызвать чувство радости от совершаемых действий, интерес и желание приходить на музыкальные занятия.

Любое музыкальное занятие должно обучать и развивать ребенка, а главное - формировать его базовую культуру

Музыкальное занятие включает слушание, пение, музыкально – ритмическую и игровую деятельность.

#### **Раздел «Слушание»**

-ознакомление с музыкальными произведениями, их запоминание, накопление музыкальных впечатлений;

-развитие музыкальных способностей и навыков культурного слушания музыки;

-развитие способности различать характер песен, инструментальных пьес, средств их выразительности; формирование музыкального вкуса.

развитие способности эмоционально воспринимать музыку.

### **Раздел «Пение»**

-формирование у детей певческих умений и навыков

-обучение детей исполнению песен на занятиях и в быту, с помощью воспитателя и самостоятельно, с сопровождением и без сопровождения инструмента

-развитие музыкального слуха, т.е. различение интонационно точного и неточного пения, звуков по высоте, длительности, слушание себя при пении и исправление своих ошибок

-развитие певческого голоса, укрепление и расширение его диапазона.

### **Раздел «Музыкально-ритмические движения»**

-развитие музыкального восприятия, музыкально-ритмического чувства и в связи с этим ритмичности движений

-обучение детей согласованию движений с характером музыкального произведения, наиболее яркими средствами музыкальной выразительности, развитие пространственных и временных ориентировок

-обучение детей музыкально-ритмическим умениям и навыкам через игры, пляски и упражнения

-развитие художественно-творческих способностей

### **Раздел «Игра на детских музыкальных инструментах»**

- совершенствование эстетического восприятия и чувства ребенка,

- становление и развитие волевых качеств: выдержка, настойчивость, целеустремленность, усидчивость.

- развитие сосредоточенности, памяти, фантазии, творческих способностей, музыкального вкуса.

- знакомство с детскими музыкальными инструментами и обучение детей игре на них.

- развитие координации музыкального мышления и двигательных функций организма.

### **Раздел «Творчество»: песенное, музыкально-игровое, танцевальное. Импровизация на детских музыкальных инструментах**

- развивать способность творческого воображения при восприятии музыки



- способствовать активизации фантазии ребенка, стремлению к достижению самостоятельно поставленной задачи, к поискам форм для воплощения своего замысла
- развивать способность к песенному, музыкально-игровому, танцевальному творчеству, к импровизации на инструментах

## СВЯЗЬ С ДРУГИМИ ОБРАЗОВАТЕЛЬНЫМИ ОБЛАСТЯМИ

<p><b>«Социально – коммуникативное развитие»</b></p>	<p>Формирование представлений о музыкальной культуре и музыкальном искусстве; развитие навыков игровой деятельности, формирование гендерной, семейной, гражданской принадлежности, патриотических чувств, чувства принадлежности к мировому сообществу. Развитие свободного общения о музыке со взрослыми и сверстниками; формирование основ безопасности собственной жизнедеятельности в различных видах музыкальной деятельности.</p>
<p><b>«Познавательное развитие»</b></p>	<p>Расширение музыкального кругозора детей; сенсорное развитие, формирование целостной картины мира средствами музыкального искусства, творчества</p>
<p><b>«Художественно – эстетическое развитие»</b></p>	<p>Развитие детского творчества, приобщение к различным видам искусств, использование художественных произведений для обогащения содержания музыкальных примеров, закрепление результатов восприятия музыки. Формирование интереса к эстетической стороне окружающей действительности.</p>
<p><b>«Речевое развитие»</b></p>	<p>Развитие устной речи в ходе высказываний детьми своих впечатлений, характеристики музыкальных произведений; практическое овладение детьми нормами речи, обогащение «образного» словаря.</p>
<p><b>«Физическое развитие»</b></p>	<p>Развитие физических качеств в ходе музыкально-ритмической деятельности. Использование музыкальных произведений в качестве музыкального сопровождения различных видов детской деятельности и двигательной активности. Сохранение и укрепление физического и психического здоровья детей. Формирование представлений о здоровом образе жизни. Релаксация.</p>

## **КУЛЬТУРНО – ДОСУГОВАЯ ДЕЯТЕЛЬНОСТЬ**

Развитие культурно – досуговой деятельности дошкольников по интересам позволяет обеспечить каждому ребёнку отдых (пассивный и активный), эмоциональное благополучие, способствует формированию умения занимать себя.

### **Вторая группа раннего возраста (от 2 до3)**

Содействовать созданию эмоционально – положительного климата в группе и в детском саду, обеспечить детям чувство комфорта и защищённости.

Привлекать детей к пассивному участию в играх, забавах, развлечениях и праздниках.

Развивать умения следить за действиями заводных игрушек, сказочных героев, адекватно реагировать на них.

Способствовать формированию навыка перевоплощения в образы сказочных героев.

Отмечать праздники в соответствии с возрастными возможностями и интересами детей.

### **Младшая группа (от 3 до 4)**

**Отдых.** Развивать культурно – досуговую деятельность детей по интересам. Обеспечивать каждому ребёнку отдых (пассивный и активный), эмоциональное благополучие. Формировать умение занимать себя игрой.

**Развлечения.** Показывать театрализованные представления. Организовывать прослушивание звукозаписей; просмотр мультфильмов.

Проводить развлечения различной тематики. Вызывать интерес к новым темам, стремиться к тому, чтобы дети получали удовольствие от увиденного и услышанного во время развлечения.

**Праздники.** Приобщать детей к праздничной культуре. Отмечать государственные праздники (Новый год, Мамин День). Содействовать созданию обстановки общей радости, хорошего настроения.

**Самостоятельная деятельность.** Побуждать детей разыгрывать знакомые сказки, обыгрывать народные песенки, потешки. Поддерживать желание детей петь, танцевать, играть с музыкальными игрушками.

### **Средняя группа (от 4 до 5)**

**Отдых.** Поощрять желание детей в свободное время заниматься интересной самостоятельной деятельностью, любоваться красотой природных явлений: слушать пение птиц, шум дождя, музыку, мастерить, рисовать, музицировать.

**Развлечения.** Создавать условия для самостоятельной деятельности детей, отдыха и получения новых впечатлений.

Развивать интерес к познавательным развлечениям, знакомящим с традициями и обычаями народа, истоками культуры.

Вовлекать детей в процесс подготовки разных видов развлечений; формировать желание участвовать в кукольном спектакле, музыкальных и литературных концертах; спортивных играх.

Осуществлять патриотическое и нравственное воспитание.

Приобщать к художественной культуре. Развивать умение и желание заниматься интересным творческим делом.

**Праздники.** Приобщать детей к праздничной культуре русского народа. Развивать желание принимать участие в праздниках.

Формировать чувство сопричастности к событиям, которые происходят в детском саду, стране. Воспитывать любовь к Родине.

Организовывать утренники, посвящённые Новому году, 8 марта, Дню защитников Отечества, праздникам народного календаря.

**Самостоятельная деятельность.** Содействовать развитию индивидуальных предпочтений в выборе разнообразных видов деятельности, занятий различного содержания. Формировать творческие наклонности каждого ребёнка.

Побуждать детей к самостоятельной организации выбранного вида деятельности.

Развивать желание посещать студии эстетического воспитания и развития.

### **Старшая группа (от 5 до 6)**

**Отдых.** Развивать желание в свободное время заниматься интересной и содержательной деятельностью. Формировать основы досуговой культуры.

**Развлечения.** Создавать условия для проявления культурно – познавательных потребностей, интересов, запросов и предложений, а также использования полученных знаний и умений для проведения досуга.

**Праздники.** Формировать у детей представления о будничных и праздничных днях. Вызывать эмоционально – положительное отношение к праздникам, желание активно участвовать в их подготовке. Воспитывать внимание к окружающим людям, стремление поздравить их с памятным событиями, преподнести подарки, сделанными своими руками.

**Самостоятельная деятельность.** Создавать условия для развития индивидуальных способностей и интересов детей.

**Творчество.** Развивать художественные наклонности в общении, рисовании, музицировании. Поддерживать увлечения детей разнообразной художественной и познавательной деятельностью, создавать условия для посещения кружков и студий.

### **Подготовительная к школе группа (от 6 до 7)**

**Отдых.** Приобщать детей к интересной и полезной деятельности.

**Развлечения.** Формировать стремление активно участвовать в развлечениях, общаться, быть доброжелательными и отзывчивыми; осмысленно использовать приобретённые знания и умения в самостоятельной деятельности.

Развивать творческие способности, любознательность, память, воображение, умение правильно вести себя в различных ситуациях.

Расширять представления об искусстве, традициях и обычаях народов России, закреплять умение использовать полученные навыки и знания в жизни.

**Праздники.** Расширять представления детей о международных и государственных праздниках.

Развивать чувство сопричастности к народным торжествам.

Привлекать детей к активному, разнообразному участию в подготовке к празднику и его проведению.

Воспитывать чувство удовлетворения от участия в коллективной предпраздничной деятельности. Формировать основы праздничной культуры.

**Самостоятельная деятельность.** Создавать условия для развития индивидуальных способностей и интересов детей.

Формировать умение планировать и организовывать свою самостоятельную деятельность, взаимодействовать со сверстниками и взрослыми.

**Творчество.** Совершенствовать самостоятельную музыкально – художественную и познавательную деятельность.

Формировать потребность творчески проводить свободное время в социально значимых целях, занимаясь различной деятельностью: музыкальной, изобразительной, театральной.

**Перспективный план праздников и вечеров развлечений** см. Приложение № 9

## **ОРГАНИЗАЦИЯ МУЗЫКАЛЬНОЙ ПРЕДМЕТНО - РАЗВИВАЮЩЕЙ СРЕДЫ ДЕТСКОГО САДА В КОНТЕКСТЕ ФГОС ДОУ**

Образовательная среда в детском саду предполагает специально созданные условия, такие, которые необходимы для полноценного проживания ребенком дошкольного детства. Под предметно-развивающей средой понимают определенное пространство, организационно оформленное и предметно насыщенное, приспособленное для удовлетворения потребностей ребенка в познании, общении, труде, физическом и духовном развитии в целом. Современное понимание предметно-пространственной среды включает в себя обеспечение активной жизнедеятельности ребенка, становления его субъектной позиции, развития творческих проявлений всеми доступными, побуждающими к самовыражению средствами.

Основные требования к организации предметно-пространственной среды

Развивающая предметно-пространственная среда дошкольной организации должна быть:

- содержательно-насыщенной, развивающей;
- трансформируемой;
- полифункциональной;
- вариативной;
- доступной;
- безопасной;
- здоровьесберегающей;
- эстетически-привлекательной.

По мнению ученых (Теплов Б.М., Ветлугина Н.А., Радынова О.П.) музыкальные способности есть у каждого ребенка, но у одних детей они лучше развиты, у других – хуже в силу особенностей физиологического развития. Если создать окружающую музыкально – художественную среду, систематически заниматься с ребенком, то его музыкальные

способности развиваются. Через музыкальное искусство малыш познает мир, развивается эмоционально, учится говорить и общаться, красиво двигаться.

Предметно-развивающая среда группы детского сада необходима детям потому, что выполняет по отношению к ним информационную, стимулирующую и развивающую функции. Она не может существовать сама по себе, без детей и взрослых, которые меняют её в соответствии со своими потребностями, интересами, целями и задачами взаимодействия. Эта среда должна строиться на основе ведущих принципов:

- возрастные нормы;
- эстетичность;
- доступность.

Музыкальная предметно-развивающая среда с учётом взросления дошкольников, то есть в соответствии с возрастными особенностями их музыкального развития и этапами становления видов музыкально-художественной деятельности, может быть наполнена следующими музыкальными игрушками и музыкально-дидактическими играми.

### ***Музыкальные игрушки (примерный перечень)***

#### ***Группа раннего возраста (дети от 2 до 3 лет).***

1. Крупногабаритное пианино, гармошка, гитара. (Инструменты должны быть соразмерны руке ребёнка, незвученные или с зафиксированной мелодией.)
2. Игрушки с зафиксированной мелодией – различные органчики, балалайки и т.д.
3. Звуковые картинки с зафиксированной мелодией.
4. Музыкальный волчок.
5. Погремушки.
6. Барабаны, бубны.
7. Дудочки.
8. Металлофон.

#### ***Группа младшего дошкольного возраста (дети от 3 до 4 лет).***

Перечисленные выше, а также:

1. Набор музыкальных треугольников.
2. Ритмические палочки.

3. Колокольчики.
4. Кубики.
5. Коробочки, наполненные различным сыпучим материалом с разной высотой звучания.
6. Свирель.
7. Рожок.

***Группа среднего дошкольного возраста (дети от 4 до 5 лет).***

1. Металлофон.
2. Пиано (рояль) озвученное.
3. Барабаны с разной высотой звучания.
4. Бубны.
5. Свирель, дудка, рожок.
6. Музыкальные молоточки.
7. Колокольчики.
8. Ритмические палочки, кубики.
9. Набор музыкальных треугольников.

***Группа старшего дошкольного возраста (дети от 5 до 6 лет).***

1. Металлофоны.
2. Ксилофон.
3. Пианино (рояль).
4. Барабаны, бубны, трещотки.
5. Свирель, дудка, рожок.
6. Колокольчики.
7. Музыкальные молоточки.
8. Набор музыкальных треугольников.
9. Цимбалы, балалайка.

***Предшкольная группа (дети от 6 до 7 лет).***

1. Металлофоны.
2. Ксилофон.
3. Пианино (рояль).

4. Баян, аккордеон, гармошка.
5. Бубны, кастаньеты, маракасы, трещотки.
6. Набор музыкальных треугольников.
7. Набор колокольчиков.
8. Флейта, саксофон, триола.
9. Цитра, цимбалы, арфа, балалайка.

### ***Музыкально-дидактические игры (примерный перечень)***

*Н. Кононова «Музыкально-дидактические игры для дошкольников», З. Роот «Музыкально-дидактические игры для детей дошкольного возраста».*

#### ***Группа младшего дошкольного возраста (дети от 3 до 4 лет).***

1. Развитие звуковысотного слуха – «Птицы и птенчики».
2. Развитие музыкальной памяти – «Узнай и спой песню по картинке».
3. Развитие тембрового слуха – «Громко -тихо».
4. Развитие чувств ритма – «Веселые дудочки».
5. Развитие динамического слуха – «Громко – тихо запоём».
6. Развитие ладового чувства – «Весело – грустно».

#### ***Группа среднего дошкольного возраста (дети от 4 до 5 лет).***

1. Развитие звуковысотного слуха – «Птица и птенчики», «Качели».
2. Развитие тембрового слуха – «Узнай свой инструмент», «Угадай, на чём играю».
3. Развитие музыкальной памяти – «Что делает кукла», «Зайцы».
4. Развитие чувства ритма – «Кто по лесу ходит», «Веселые дудочки».
5. Развитие ладового чувства – «Солнышко и тучки», «Грустный и весёлый клоуны».
6. Развитие динамического слуха – «Наш оркестр».
7. Развитие восприятия музыкальных жанров – «Что делают зайцы?».

#### ***Группа старшего дошкольного возраста (дети от 5 до 6 лет).***

1. Развитие звуковысотного слуха – «Музыкальное лото», «Ступеньки».
2. Развитие чувства ритма – «Ритмослов», «Определи по ритму».
3. Развитие тембрового слуха – «На чем играю», «Музыкальный домик».



4. Развитие ладового чувства – «Ступеньки», «Бубенчики».
5. Развитие динамического слуха – «Прогулка», «Найди игрушку».
6. Развитие музыкальной памяти – «Музыкальный магазин», «Времена года».
7. Развитие восприятия музыкальных жанров – «Где мои детки», «Кот Мурлыка».
8. Развитие детского исполнительского творчества – «Веселый кубик», «Кого встретил колобок».

***Подготовительная группа (дети от 6 до 7 лет).***

1. Развитие звуковысотного слуха – «три поросенка», «Подумай - отгадай».
2. Развитие чувства ритма – «Гусеница», «Выполни задание».
3. Развитие тембрового слуха – «Определи по ритму», «Музыкальный домик».
4. Развитие ладового чувства – «Звуки разные бывают», «Музыкальная лесенка».
5. Развитие музыкальной памяти – «Веселый кубик», «Назови композитора».
6. Развитие восприятия музыкальных жанров – «Мажор и минор», «Три танца».
7. Развитие детского исполнительского творчества – «Тихо - громко запоем», «Веселый маятник».
8. Развитие динамического слуха – «Музыкальный домик», «Эхо».

## ВЗАИМОДЕЙСТВИЕ МУЗЫКАЛЬНОГО РУКОВОДИТЕЛЯ С КОЛЛЕГАМИ



Перспективный план работы с воспитателями см. Приложение №10

## **ОСОБЕННОСТИ ВЗАИМОДЕЙСТВИЯ С СЕМЬЯМИ ВОСПИТАННИКОВ по реализации Программы в образовательной области «Художественно - эстетическое развитие» - тематический модуль «Музыка»**

Знакомить родителей с возможностями детского сада, а также близлежащих учреждений дополнительного образования и культуры в музыкальном воспитании детей.

Раскрывать возможности музыки как средства благоприятного воздействия на психическое здоровье ребёнка. На примере лучших образцов семейного воспитания показывать родителям влияние семейного досуга(праздников, концертов, домашнего музицирования) на развитие личности ребёнка, детско – родительских отношений.

Привлекать родителей к разнообразным формам совместной музыкально –художественной деятельности с детьми в детском саду, способствующим возникновению ярких эмоций, творческого вдохновения, развитию общения( семейные праздники, концерты, занятия в театральной и вокальной студиях).

Организовывать в детском саду встречи родителей и детей с музыкантами и композиторами, музыкально – литературные вечера.

Информировать родителей о концертах профессиональных и самодеятельных коллективов, проходящих в учреждениях дополнительного образования и культуры.

**Перспективный план работы с родителями см. Приложение №11**

## КОМПЛЕКС МЕТОДИЧЕСКОГО ОБЕСПЕЧЕНИЯ МУЗЫКАЛЬНОГО ОБРАЗОВАТЕЛЬНОГО ПРОЦЕССА

<b>Вид музыкальной деятельности</b>	<b>Учебно-методический комплекс</b>	
1. Восприятие:	1. О.П. Радынова «Музыкальные шедевры». Авторская программа и методические рекомендации. – М., 1999. 2. О.П. Радынова. Конспекты занятий и развлечений в 12 частях (2-х томах). – М., 2000. 3. О.П. Радынова «Мы слушаем музыку» комплект из 7 аудиокассет. 4. Портреты русских и зарубежных композиторов 5. Наглядно - иллюстративный материал: - сюжетные картины; - пейзажи (времена года); - комплект «Мир в картинках. Музыкальные инструменты» («Мозаика-синтез»); 6. Музыкальный центр «Samsung»	
	<b>Младший дошкольный возраст</b>	<b>Старший дошкольный возраст</b>
2. Пение: музыкально-слуховые представления	«Птица и птенчики»; «Веселые дудочки» «Три медведя»	«Музыкальное лото», «Лестница»; «Угадай колокольчик»; «Громко-тихо запоем»; «Угадай на чем играю», «Веселый кубик», «Мажор и минор»
- ладовое чувство	«Угадай на чем играю» «Узнай и спой песню по картинке»	«Кого встретил колобок», «Буратино», «Учись танцевать», «Кот Мурлыка»
- чувство ритма	«Кто по лесу ходит» «Зайцы»	«Определи по ритму», «Ритмослов», «Осенние ритмы», «Гусеница».
<b>Вид музыкальной деятельности</b>	<b>Наглядно-иллюстративный материал</b>	
3. Музыкально-ритмические	1. Буренина «Ритмическая мозаика» 2. Фирилева, Сайкина: Са-Фи-Дансе. Танцевально-игровая гимнастика для детей.	

движения	<ul style="list-style-type: none"> <li>3. Разноцветные шарфы</li> <li>4. Разноцветны платочки .</li> <li>5. Карнавальные костюмы.</li> <li>6. Маски-шапочки.</li> <li>7. Косынки.</li> </ul>
----------	--

### Программное обеспечение:

<b>Перечень комплексных программ</b>	<p><b>Программы:</b></p> <p>1.Примерная основная образовательная программа дошкольного образования « <b>От рождения до школы</b>» /Н.Е. Веракса, Т.С.Комарова, М.А.Васильева – М: Мозаика-Синтез,2015-368 с..</p>
<b>Перечень парциальных программ и технологий</b>	<ul style="list-style-type: none"> <li>1.Каплунова И., Новоскольцева И. « Праздник каждый день». Программа музыкального воспитания детей дошкольного возраста «<b>Ладушки</b>», СПб.: Изд-во «Композитор», 1999.</li> <li>2.Радынова О.П. «<b>Музыкальные шедевры</b>». Авторская программа и методические рекомендации. – М.: «Издательство ГНОМ и Д», 2000. – (Музыка для дошкольников и младших школьников.)</li> <li>3.А.И.Буренина. «<b>Ритмическая мозаика</b>». Санкт-Петербург, 2000</li> <li>4.Р.М.Литвинова, А.Т.Пащенко « <b>Региональная культура Ставрополя: художники, писатели, композиторы</b>» Ставрополь, 2010</li> </ul>
<b>Перечень пособий</b>	<ul style="list-style-type: none"> <li>1.Ветлугина Н.А. Музыкальное воспитание в детском саду. – М.: Просвещение, 1981. – 240 с., нот. – (Б-ка воспитателя дет.сада).</li> <li>2.Бабаджан Т.С. Музыкальное развитие детей раннего возраста. М,1957</li> <li>3.Бекина С.И., Музыка и движение 3- 4, 5- 6, 6 – 7лет М, «Просвещение»</li> <li>4.Зацепина М.Б. Музыкальное воспитание в детском саду.М.: Мозаика-Синтез, 2015</li> <li>5.Музыкальное развитие дошкольников под ред. Н.В.Микляевой. ТЦ «Сфера» 2015</li> <li>6.Музыка в детском саду: планирование, тематические и комплексные занятия. Сост. М .Г. Барсукова, Волгоград, Учитель 2015</li> <li>7.Система музыкально – оздоровительной работы в детском саду: занятия, игры, упражнения. Сост.</li> </ul>

О. Н. Арсеновская, Волгоград, Учитель, 2013

8. Зацепина М.Б. Культурно – досуговая деятельность в детском саду. Программа и методические рекомендации. Мозаика-Синтез, 2009

9. Зацепина М.Б. Праздники и развлечения в детском саду. Мозаика-Синтез, 2006

10. Зацепина М.Б. Народные праздники в детском саду. Мозаика-Синтез, 2006

11. Тарасова К.В., Рубан Т.Г. Дети слушают музыку: методические рекомендации к занятиям с дошкольниками по слушанию музыки. – М.: Мозаика-синтез, 2001.

**Методическое обеспечение программы О.П. Радыновой «Музыкальные шедевры»:**

- О.П. Радынова «Музыкальное развитие детей» в двух частях. – М.: «Владос», 1997.  
«Мы слушаем музыку». Учебное пособие. Комплект из 6 аудиокассет с методическими рекомендациями (сост. О. П. Радынова). – М.: 1997.

**Методическое обеспечение программы И.М. Каплунова, И.А.Новоскольцева «Ладушки»:**

- Конспекты музыкальных занятий для всех групп с комплектом CD

## **4. ДОПОЛНИТЕЛЬНЫЙ РАЗДЕЛ ПРОГРАММЫ – КРАТКАЯ ПРЕЗЕНТАЦИЯ (для родителей)**

Новые социально-экономические условия функционирования дошкольных образовательных учреждений обусловили необходимость обеспечения современного качества дошкольного образования, внедрения более прогрессивных форм, участия семьи в воспитании детей, повышения ответственности педагогических коллективов за полноценное развитие и благополучие каждого ребенка.

Современная наука признает раннее детство как период, имеющий огромное значение для развития различных способностей и задатков детей, а особенно, эмоциональной отзывчивости, музыкальных способностей человека. «Начать использовать то, что даровано природой, необходимо как можно раньше, поскольку неиспользуемое, невостребованное извне атрофируется...» В. М. Бехтерев.

В дошкольной педагогике музыка рассматривается как ничем не заменимое средство развития у детей эмоциональной отзывчивости на все доброе и прекрасное, с которыми они встречаются в жизни. В соответствии с современной научной концепцией дошкольного воспитания (В. В. Давыдов, В. А. Петровский) о признании самоценности периода дошкольного детства нами была разработана рабочая программа по музыкальному развитию детей.

Программа составлена на основе примерной основной образовательной программы дошкольного образования «От рождения до школы» под ред. Н. Е. Вераксы, Т. С. Комаровой, М. А. Васильевой. — М. : Мозаика Синтез», 2015 г. программы музыкального воспитания детей дошкольного возраста «Ладушки» Каплунова И. М., Новоскольцева И. А., учебного плана ДОУ на 2018-2019 учебный год.

Современный ФГОС ДОУ в качестве одной из основных образовательных областей выделил образовательную область «Художественно – эстетическое развитие». В качестве тематических модулей здесь выделяются модули «Художественное творчество» и «Музыка».

### **Принципы их реализации :**

- полноценное проживание ребёнком всех этапов детства, обогащение (амплификация) детского развития на основе учёта индивидуальных особенностей каждого ребёнка, развития его способностей, в том числе музыкальных и художественных;

- создание благоприятных условий развития детей в соответствии с их возрастными и индивидуальными особенностями и склонностями, развитие художественно – эстетических, музыкальных, художественных способностей и творческого потенциала каждого ребёнка как субъекта отношений с самим собой, другими детьми, взрослыми и миром;
- приобщение детей к музыкально – художественным традициям семьи, общества и государства.

### **Цель рабочей программы по направлению «Музыка» :**

Приобщение к музыкальному искусству, посредством музыкально – художественной деятельности.

### **Задачи музыкального развития детей дошкольного возраста:**

- развивать музыкальную деятельность (восприятие музыки, восприятие и понимание смысла музыкальных произведений, пение, музыкально – ритмические движения, игры на детских музыкальных инструментах);
- поддерживать инициативу и самостоятельность, творчество детей в различных видах музыкальной деятельности;
- формировать общую и эстетическую культуру личности детей, эстетические качества и музыкальность.

С точки зрения содержания художественно – эстетического развития можно выделить следующие задачи музыкального развития:

- ✚ Организовывать виды деятельности, способствующие художественно – эстетическому развитию детей, в том числе музыкальному развитию;
- ✚ Формировать эстетическое отношение к окружающему миру; развивать предпосылки к ценностно- смысловому восприятию и музыкального пониманию произведений искусства; элементарное представления о музыкальном искусстве и его жанрах;
- ✚ Стимулировать сопереживание персонажам музыкальных художественных произведений;
- ✚ Реализовывать самостоятельную музыкальную деятельность детей, предоставлять возможности для самовыражения и развития музыкального творчества дошкольников;
- ✚ Формировать представления о музыкальной сокровищнице малой родины и Отечества, единстве и многообразии способов выражения музыкально культуры разных стран и народов мира.



## Особенности образовательной области «Художественно – эстетическое развитие» - тематический модуль «Музыка» в соответствии с возрастными особенностями развития ребёнка

<b>Первая младшая группа (от 2 до 3 лет)</b>	<p>Воспитывать интерес к музыке, желание слушать музыку, подпевать, выполнять простейшие танцевальные движения.</p> <p><b>Слушание.</b> Учить детей внимательно слушать спокойные и бодрые песни, музыкальные пьесы разного характера, понимать, о чем (о ком) поется, и эмоционально реагировать на содержание. Учить различать звуки по высоте (высокое и низкое звучание колокольчика, фортепьяно, металлофона).</p> <p><b>Пение.</b> Вызывать активность детей при подпевании и пении. Развивать умение подпевать фразы в песне (совместно с воспитателем). Постепенно приучать к сольному пению.</p> <p><b>Музыкально-ритмические движения.</b> Развивать эмоциональность и образность восприятия музыки через движения. Продолжать формировать способность воспринимать и воспроизводить движения, показываемые взрослым (хлопать, притопывать ногой, полуприседать, совершать повороты кистей рук и т. д.). Учить детей начинать движение с началом музыки и заканчивать с ее окончанием; передавать образы (птичка летает, зайка прыгает, мишка косолапый идет). Совершенствовать умение ходить и бегать (на носках, тихо; высоко и низко поднимая ноги; прямым галопом), выполнять плясовые движения в кругу, врассыпную, менять движения с изменением характера музыки или содержания песни</p>
<b>Вторая младшая группа (от 3 до 4 лет)</b>	<p>Воспитывать у детей эмоциональную отзывчивость на музыку. Познакомить с тремя музыкальными жанрами: песней, танцем, маршем. Способствовать развитию музыкальной памяти. Формировать умение узнавать знакомые песни, пьесы; чувствовать характер музыки (веселый, бодрый, спокойный), эмоционально на нее реагировать.</p> <p><b>Слушание.</b></p>

Учить слушать музыкальное произведение до конца, понимать характер музыки, узнавать и определять, сколько частей в произведении.

Развивать способность различать звуки по высоте в пределах октавы — септимы, замечать изменение в силе звучания мелодии (громко, тихо). Совершенствовать умение различать звучание музыкальных игрушек, детских музыкальных инструментов (музыкальный молоточек, шарманка, погремушка, барабан, бубен, металлофон и др.).

#### **Пение.**

Способствовать развитию певческих навыков: петь без напряжения в диапазоне ре (ми) — ля (си), в одном темпе со всеми, чисто и ясно произносить слова, передавать характер песни (весело, протяжно, ласково, напевно).

#### **Песенное творчество.**

Учить допевать мелодии колыбельных песен на слог «баю-баю» и веселых мелодий на слог «ля-ля». Формировать навыки сочинительства веселых и грустных мелодий по образцу.

#### **Музыкально-ритмические движения.**

Учить двигаться в соответствии с двухчастной формой музыки и силой ее звучания (громко, тихо); реагировать на начало звучания музыки и ее окончание.

Совершенствовать навыки основных движений (ходьба и бег).

Учить маршировать вместе со всеми и индивидуально, бегать легко, в умеренном и быстром темпе под музыку.

Улучшать качество исполнения танцевальных движений: притопывать попеременно двумя ногами и одной ногой.

Развивать умение кружиться в парах, выполнять прямой галоп, двигаться под музыку ритмично и согласно темпу и характеру музыкального произведения, с предметами, игрушками и без них.

Способствовать развитию навыков выразительной и эмоциональной передачи игровых и сказочных образов: идет медведь, крадется кошка, бегают мышата, скачет зайка, ходит петушок, клюют зернышки цыплята, летают птички и т. д.

#### **Развитие танцевально-игрового творчества.**

Стимулировать самостоятельное выполнение танцевальных движений под плясовые мелодии.

Учить, более точно выполнять движения, передающие характер изображаемых животных.

	<p><b>Игра на детских музыкальных инструментах.</b> Знакомить детей с некоторыми детскими музыкальными инструментами: дудочкой, металлофоном, колокольчиком, бубном, погремушкой, барабаном, а также их звучанием. Учить дошкольников подыгрывать на детских ударных музыкальных инструментах.</p>
<p><b>Средняя группа (от 4 до 5 лет)</b></p>	<p>Продолжать развивать у детей интерес к музыке, желание ее слушать, вызывать эмоциональную отзывчивость при восприятии музыкальных произведений. Обогащать музыкальные впечатления, способствовать дальнейшему развитию основ музыкальной культуры. <b>Слушание.</b> Формировать навыки культуры слушания музыки (не отвлекаться, дослушивать произведение до конца). Учить чувствовать характер музыки, узнавать знакомые произведения, высказывать свои впечатления о прослушанном. Учить замечать выразительные средства музыкального произведения: тихо, громко, медленно, быстро. Развивать способность различать звуки по высоте (высокий, низкий в пределах сексты, септимы). <b>Пение.</b> Обучать детей выразительному пению, формировать умение петь протяжно, подвижно, согласованно (в пределах ре — си первой октавы). Развивать умение брать дыхание между короткими музыкальными фразами. Учить петь мелодию чисто, смягчать концы фраз, четко произносить слова, петь выразительно, передавая характер музыки. Учить петь с инструментальным сопровождением и без него (с помощью воспитателя). <b>Песенное творчество.</b> Учить самостоятельно сочинять мелодию колыбельной песни и отвечать на музыкальные вопросы («Как тебя зовут?», «Что ты хочешь, кошечка?», «Где ты?»). Формировать умение импровизировать мелодии на заданный текст. <b>Музыкально-ритмические движения.</b> Продолжать формировать у детей навык ритмического движения в соответствии с характером музыки. Учить самостоятельно менять движения в соответствии с двух- и трехчастной формой музыки.</p>

	<p>Совершенствовать танцевальные движения: прямой галоп, пружинка, кружение по одному и в парах. Учить детей двигаться в парах по кругу в танцах и хороводах, ставить ногу на носок и на пятку, ритмично хлопать в ладоши, выполнять простейшие перестроения (из круга в рассыпную и обратно), подскоки.</p> <p>Продолжать совершенствовать навыки основных движений (ходьба: «торжественная», спокойная, «таинственная»); бег: легкий и стремительный).</p> <p><b>Развитие танцевально-игрового творчества.</b> Способствовать развитию эмоционально-образного исполнения музыкально-игровых упражнений (кружатся листочки, падают снежинки) и сценок, используя мимику и пантомиму (зайка веселый и грустный, хитрая лисичка, сердитый волк и т. д.). Обучать инсценированию песен и постановке небольших музыкальных спектаклей.</p> <p><b>Игра на детских музыкальных инструментах.</b> Формировать умение подыгрывать простейшие мелодии на деревянных ложках, погремушках, барабане, металлофоне.</p>
--	---

<p><b>Старшая группа (от 5 до 6 лет)</b></p>	<p>Продолжать развивать интерес и любовь к музыке, музыкальную отзывчивость на нее. Формировать музыкальную культуру на основе знакомства с классической, народной и современной музыкой.</p> <p>Продолжать развивать музыкальные способности детей: звуковысотный, ритмический, тембровый, динамический слух.</p> <p>Способствовать дальнейшему развитию навыков пения, движений под музыку, игры и импровизации мелодий на детских музыкальных инструментах; творческой активности детей.</p> <p><b>Слушание.</b></p> <p>Учить различать жанры музыкальных произведений (марш, танец, песня).</p> <p>Совершенствовать музыкальную память через узнавание мелодий по отдельным фрагментам произведения (вступление, заключение, музыкальная фраза).</p> <p>Совершенствовать навык различения звуков по высоте в пределах квинты, звучания музыкальных инструментов (клавишно-ударные и струнные: фортепиано, скрипка, виолончель, балалайка).</p> <p><b>Пение.</b></p> <p>Формировать певческие навыки, умение петь легким звуком в диапазоне от «ре» первой октавы до «до» второй октавы, брать дыхание перед началом песни, между музыкальными фразами, произносить</p>
--	--

отчетливо слова, своевременно начинать и заканчивать песню, эмоционально передавать характер мелодии, петь умеренно, громко и тихо.

Способствовать развитию навыков сольного пения, с музыкальным сопровождением и без него.

Содействовать проявлению самостоятельности и творческому исполнению песен разного характера.

Развивать песенный музыкальный вкус.

#### **Песенное творчество.**

Учить импровизировать мелодию на заданный текст.

Учить сочинять мелодии различного характера: ласковую колыбельную, задорный или бодрый марш, плавный вальс, веселую плясовую.

#### **Музыкально-ритмические движения.**

Развивать чувство ритма, умение передавать через движения характер музыки, ее эмоционально-образное содержание.

Учить свободно ориентироваться в пространстве, выполнять простейшие перестроения, самостоятельно переходить от умеренного к быстрому или медленному темпу, менять движения в соответствии с музыкальными фразами.

Способствовать формированию навыков исполнения танцевальных движений (поочередное выбрасывание ног вперед в прыжке; приставной шаг с приседанием, с продвижением вперед, кружение; приседание с выставлением ноги вперед).

Познакомить с русским хороводом, пляской, а также с танцами других народов.

Продолжать развивать навыки инсценирования песен; учить изображать сказочных животных и птиц (лошадка, коза, лиса, медведь, заяц, журавль, ворон и т. д.) в разных игровых ситуациях.

#### **Музыкально-игровое и танцевальное творчество.**

Развивать танцевальное творчество; учить придумывать движения к пляскам, танцам, составлять композицию танца, проявляя самостоятельность в творчестве.

Учить самостоятельно придумывать движения, отражающие содержание песни.

Побуждать к инсценированию содержания песен, хороводов.

#### **Игра на детских музыкальных инструментах.**

Учить детей исполнять простейшие мелодии на детских музыкальных инструментах; знакомые песенки индивидуально и небольшими группами, соблюдая при этом общую динамику и темп.

	Развивать творчество детей, побуждать их к активным самостоятельным действиям.
<b>Подготовительная к школе группа (от 6 до 7 лет)</b>	<p>Продолжать приобщать детей к музыкальной культуре, воспитывать художественный вкус.</p> <p>Продолжать обогащать музыкальные впечатления детей, вызывать яркий эмоциональный отклик при восприятии музыки разного характера.</p> <p>Совершенствовать звуковысотный, ритмический, тембровый и динамический слух.</p> <p>Способствовать дальнейшему формированию певческого голоса, развитию навыков движения под музыку. Обучать игре на детских музыкальных инструментах.</p> <p>Знакомить с элементарными музыкальными понятиями.</p> <p>Слушание.</p> <p>Продолжать развивать навыки восприятия звуков по высоте в пределах квинты — терции; обогащать впечатления детей и формировать музыкальный вкус, развивать музыкальную память. Способствовать развитию мышления, фантазии, памяти, слуха.</p> <p>Знакомить с элементарными музыкальными понятиями (темп, ритм); жанрами (опера, концерт, симфонический концерт), творчеством композиторов и музыкантов.</p> <p>Познакомить детей с мелодией Государственного гимна Российской Федерации.</p> <p>Пение.</p> <p>Совершенствовать певческий голос и вокально-слуховую координацию.</p> <p>Закреплять практические навыки выразительного исполнения песен в пределах от до первой октавы до ре второй октавы; учить брать дыхание и удерживать его до конца фразы; обращать внимание на артикуляцию (дикцию).</p> <p>Закреплять умение петь самостоятельно, индивидуально и коллективно, с музыкальным сопровождением и без него.</p> <p>Песенное творчество.</p> <p>Учить самостоятельно придумывать мелодии, используя в качестве образца русские народные песни; самостоятельно импровизировать мелодии на заданную тему по образцу и без него, используя для этого знакомые песни, музыкальные пьесы и танцы.</p> <p>Музыкально-ритмические движения.</p> <p>Способствовать дальнейшему развитию навыков танцевальных движений, умения выразительно и</p>

<p>ритмично двигаться в соответствии с разнообразным характером музыки, передавая в танце эмоционально-образное содержание.</p> <p>Знакомить с национальными плясками (русские, белорусские, украинские и т. д.).</p> <p>Развивать танцевально-игровое творчество; формировать навыки художественного исполнения различных образов при инсценировании песен, театральных постановок.</p> <p>Музыкально-игровое и танцевальное творчество.</p> <p>Способствовать развитию творческой активности детей в доступных видах музыкальной исполнительской деятельности (игра в оркестре, пение, танцевальные движения и т. п.).</p> <p>Учить детей импровизировать под музыку соответствующего характера (лыжник, конькобежец, наездник, рыбак; лукавый котик и сердитый козлик и т. п.).</p> <p>Учить придумывать движения, отражающие содержание песни; выразительно действовать с воображаемыми предметами.</p> <p>Учить самостоятельно, искать способ передачи в движениях музыкальных образов.</p> <p>Формировать музыкальные способности; содействовать проявлению активности и самостоятельности.</p> <p>Игра на детских музыкальных инструментах.</p> <p>Знакомить с музыкальными произведениями в исполнении различных инструментов и в оркестровой обработке. Учить играть на металлофоне, свирели, ударных и электронных музыкальных инструментах, русских народных музыкальных инструментах: трещотках, погремушках, треугольниках; исполнять музыкальные произведения в оркестре.</p>
---

В программе сформулированы и конкретизированы задачи по музыкальному воспитанию для детей младшей группы, средней, старшей, подготовительной.

**К основным формам организации музыкальной деятельности дошкольников относятся:**

- музыкальные занятия;
- использование музыки в повседневной жизни ДОУ;
- праздники и развлечения;
- музыкальное образование в семье.

Рабочая программа по музыке, опираясь на вариативную комплексную программу, предполагает проведение музыкальных занятий 2 раза в неделю в каждой возрастной группе. Исходя из календарного года (с 1 сентября текущего по 31 мая) количество часов, отведенных на музыкальные занятия, будет равняться 72 часам для каждой возрастной группы.



*Реализация задач по музыкальному воспитанию предполагается через основные формы музыкальной организованной образовательной деятельности с учётом учебного плана:*

Форма музыкальной деятельности	1 младшая группа			2 младшая группа			средняя группа			старшая группа			подготовительная группа		
	продолжительность	Кол-во		продолжительность	Кол-во		продолжительность	Кол-во		продолжительность	Кол-во		продолжительность	Кол-во	
		в неделю	в ГОД		в неделю	в ГОД		в неделю	в ГОД		в неделю	в ГОД		в неделю	в ГОД
<b>Организованная образовательная деятельность эстетической направленности</b>	15 мин	2	72	15 мин	2	72	20 мин	2	72	25 мин	2	72	30 мин	2	72
<b>Праздники и развлечения: Досуги</b>	15-20	60		15-20	60		20-25	60		25-30	60		30-35	60	
<b>Утренники</b>	25-30	1	3	25-30	1	3	30-35	1	3	35-45	1		35-45	1	

Музыкальные занятия - основная форма организации музыкальной деятельности детей, позволяющая наиболее эффективно и целенаправленно осуществлять процесс музыкального воспитания, обучения и развития ребенка.

### **Музыкальные занятия состоят из трех компонентов:**

#### **1. Вводная часть.**

Музыкально-ритмические упражнения.

Цель - настроить ребенка на занятие и развивать навыки основных и танцевальных движений, которые будут использованы в плясках, танцах, хороводах.

#### **2. Основная часть.**

Слушание музыки.

Цель - научить ребенка вслушиваться в звучание мелодии и аккомпанемента, создающих художественно-музыкальный образ, эмоционально на него реагировать.

Подпевание и пение.

Цель - развивать вокальные задатки ребенка, учить чисто интонировать мелодию, петь без напряжения в голосе, а также начинать и оканчивать пение вместе с воспитателем.

В основную часть занятий включаются и музыкально-дидактические игры, направленные на знакомство с детскими музыкальными инструментами, развитие памяти и воображения, музыкально-сенсорных способностей.

#### **3. Заключительная часть.**

Игра или пляска.

Цель - доставить эмоциональное наслаждение ребенку, вызвать чувство радости от совершаемых действий, интерес и желание приходить на музыкальные занятия.

Любое музыкальное занятие должно обучать и развивать ребенка, а главное - формировать его базовую культуру

Музыкальное занятие включает слушание, пение, музыкально – ритмическую и игровую деятельность.

## **Организация музыкальной предметно-развивающей среды детского сада в контексте ФГОС ДОУ**

Образовательная среда в детском саду предполагает специально созданные условия, такие, которые необходимы для полноценного проживания ребенком дошкольного детства. Под предметно-развивающей средой понимают определенное пространство, организационно оформленное и предметно насыщенное, приспособленное для удовлетворения потребностей ребенка в познании, общении, труде, физическом и духовном развитии в целом. Современное понимание предметно-пространственной среды включает в себя обеспечение активной жизнедеятельности ребенка, становления его субъектной позиции, развития творческих проявлений всеми доступными, побуждающими к самовыражению средствами.

Основные требования к организации предметно-пространственной среды

Развивающая предметно-пространственная среда дошкольной организации должна быть:

- содержательно-насыщенной, развивающей;
- трансформируемой;
- полифункциональной;
- вариативной;
- доступной;
- безопасной;
- здоровьесберегающей;
- эстетически-привлекательной.

По мнению ученых (Теплов Б.М., Ветлугина Н.А., Радынова О.П.) музыкальные способности есть у каждого ребенка, но у одних детей они лучше развиты, у других – хуже в силу особенностей физиологического развития. Если создать окружающую музыкально – художественную среду, систематически заниматься с ребенком, то его музыкальные способности развиваются. Через музыкальное искусство малыш познает мир, развивается эмоционально, учится говорить и общаться, красиво двигаться.

Предметно-развивающая среда группы детского сада необходима детям потому, что выполняет по отношению к ним информационную, стимулирующую и развивающую функции. Она не может существовать сама по себе, без детей и взрослых, которые меняют её в соответствии со своими потребностями, интересами, целями и задачами взаимодействия. Эта среда должна строиться на основе ведущих принципов:

- возрастные нормы;
- эстетичность;
- доступность.

Музыкальная предметно-развивающая среда с учётом взросления дошкольников, то есть в соответствии с возрастными особенностями их музыкального развития и этапами становления видов музыкально-художественной деятельности, может быть наполнена следующими музыкальными игрушками и музыкально-дидактическими играми.

### ***Музыкальные игрушки (примерный перечень)***

#### ***Группа раннего возраста (дети от 2 до 3 лет).***

1. Крупногабаритное пианино, гармошка, гитара. (Инструменты должны быть соразмерны руке ребёнка, незвученные или с зафиксированной мелодией.)
2. Игрушки с зафиксированной мелодией – различные органчики, балалайки и т.д.
3. Звуковые картинки с зафиксированной мелодией.
4. Музыкальный волчок.
5. Погремушки.
6. Барабаны, бубны.
7. Дудочки.
8. Металлофон.

#### ***Группа младшего дошкольного возраста (дети от 3 до 4 лет).***

Перечисленные выше, а также:

1. Набор музыкальных треугольников.
2. Ритмические палочки.
3. Колокольчики.
4. Кубики.

5. Коробочки, наполненные различным сыпучим материалом с разной высотой звучания.
6. Свирель.
7. Рожок.

***Группа среднего дошкольного возраста (дети от 4 до 5 лет).***

1. Металлофон.
2. Пиано (рояль) озвученное.
3. Барабаны с разной высотой звучания.
4. Бубны.
5. Свирель, дудка, рожок.
6. Музыкальные молоточки.
7. Колокольчики.
8. Ритмические палочки, кубики.
9. Набор музыкальных треугольников.

***Группа старшего дошкольного возраста (дети от 5 до 6 лет).***

1. Металлофоны.
2. Ксилофон.
3. Пианино (рояль).
4. Барабаны, бубны, трещотки.
5. Свирель, дудка, рожок.
6. Колокольчики.
7. Музыкальные молоточки.
8. Набор музыкальных треугольников.
9. Цимбалы, балалайка.

***Предшкольная группа (дети от 6 до 7 лет).***

1. Металлофоны.
2. Ксилофон.
3. Пианино (рояль).
4. Баян, аккордеон, гармошка.
5. Бубны, кастаньеты, маракасы, трещотки.

6. Набор музыкальных треугольников.
7. Набор колокольчиков.
8. Флейта, саксофон, триола.
9. Цитра, цимбалы, арфа, балалайка.